

VITALITY

Specialusis investicinis fondas, investuojantis į kitus
kolektyvinio investavimo subjektus

2019 metų pusmečio ataskaita

VILNIUS
2019 liepa

TURINYS

I.	BENDROJI INFORMACIJA	3
II.	GRYŪŲ AKTYVŲ, VIENETŲ SKAIČIUS IR VERTĖ	4
III.	KOLEKTYVINIO INVESTAVIMO SUBJEKTO IŠLAIDŲ IR APYVARTUMO RODIKLIAI	4
IV.	INFORMACIJA APIE KOLEKTYVINIO INVESTAVIMO SUBJEKTO INVESTICINIŲ PRIEMONIŲ PORTFELĮ	5
V.	KOLEKTYVINIO INVESTAVIMO SUBJEKTO INVESTICIJŲ GRAŽA IR RIZIKOS RODIKLIAI 7	
VI.	KOLEKTYVINIO INVESTAVIMO SUBJEKTO FINANSINĖ BŪKLĖ	7
VII.	KITA INFORMACIJA	14
VIII.	INFORMACIJA APIE DIVIDENDŲ IŠMOKĖJIMĄ	15
IX.	INFORMACIJA APIE KOLEKTYVINIO INVESTAVIMO SUBJEKTO REIKMĖMS PASISKOLINTAS SUMAS	15
X.	ATSAKINGI ASMENYS	15

I. BENDROJI INFORMACIJA

1. Pagrindiniai investicinio fondo duomenys

Pavadinimas	Vitality (toliau – Fondas)
Įstatyminė forma	Specialusis investicinis fondas, investuojantis į kitus kolektyvinio investavimo subjektus
Priežiūros institucijos pritarimo kolektyvinio investavimo subjekto sudarymo dokumentams data	2007 m. liepos 26 d.

2. Ataskaitinis laikotarpis, už kurį pateikta ataskaita

Nuo 2019 m. sausio 1 d. iki 2019 m. birželio 30 d.

3. Duomenys apie valdymo įmonę

Valdymo įmonės pavadinimas	UAB „Synergy finance“
Įmonės kodas	301439551
Adresas	P. Lukšio g. 32, Vilnius, Lietuva
Telefonas	+370 611 14582
Interneto svetainė	www.synergy-finance.com
Ei. pašto adresas	info@synergy-finance.com
Valdymo įmonės licencijos numeris ir suteikimo data	Nr. VĮK–020, 2012 m. birželio 14 d.
Fondo valdytojai (asmenys, priimančys investicinius sprendimus)	Artūras Milevskis Investicijų valdymo skyriaus vadovas Lukas Macijauskas Fondų valdytojas

4. Duomenys apie depozitoriumą

Pavadinimas	„Swedbank“, AB
Įmonės kodas	112029651
Buveinės adresas	Konstitucijos pr. 20A, LT-03502 Vilnius, Lietuva
Telefonas	+370 5 2582700
Interneto svetainė	www.swedbank.lt

II. GRYNŲJŲ AKTYVŲ, VIENETŲ SKAIČIUS IR VERTĖ

5. Grynųjų aktyvų, vienetų skaičius ir vertė

	Ataskaitinio laikotarpio pradžioje (2019.01.02)	Ataskaitinio laikotarpio pabaigoje (2019.06.30)	Prieš metus (2018.06.30)	Prieš dvejus metus (2017.06.30)
Grynųjų aktyvų vertė, Eur	1.934.134,29	2.300.886,32	2.151.331,90	1.960.905,76
Investicinio vieneto vertė, Eur	17,3055	18,6512	19,3481	17,6355
Vienetų, esančių apyvartoje, skaičius	111.763,8784	123.363,9833	111.190,6877	111.190,6877

6. Per ataskaitinį laikotarpį išplatintų ir išpirktų vienetų skaičius ir vertė

	Investicinių vienetų (akcijų) skaičius	Vertė, Eur
Išplatinta (konvertuojant pinigines lėšas į investicinius vienetus)	13.180,1049	250.000,00
Išpirkta (konvertuojant investicinius vienetus į pinigines lėšas)	(1.580,0000)	(30.075,62)
Skirtumas tarp išplatintų ir išpirktų investicinių vienetų (akcijų) skaičiaus ir vertės	11.600,1049	219.924,38

III. KOLEKTYVINIO INVESTAVIMO SUBJEKTO IŠLAIDŲ IR APYVARTUMO RODIKLIAI

7. Atskaitymai iš kolektyvinio investavimo subjekto turto

Atskaitymai	Atskaitymų dydis		Per ataskaitinį laikotarpį priskaičiuotų atskaitymų suma, Eur	% dalis nuo ataskaitinio laikotarpio vidutinės grynųjų aktyvų vertės
	Maksimalus, nustatytas sudarymo dokumentuose	Ataskaitiniu laikotarpiu taikytas		
Už valdymą				
<i>Nekintamas dydis</i>	Ne didesnis kaip 0,5% nuo vidutinės metinės GA vertės	0,5% nuo vidutinės metinės GA vertės	5.350,73	0,25
<i>Sėkmės mokestis</i>	Ne didesnis kaip 5,0% nuo GA vertės augimo	5,0% nuo GA vertės augimo	0,00	0,00
Depozitoriumui	Ne didesnis kaip 0,15% nuo vidutinės metinės GA vertės	0,15% nuo vidutinės metinės GA vertės (ne mažiau 250 eurų per mėnesį)	1.611,01	0,07
Už sandorių sudarymą	Ne didesnis kaip 1,0% nuo vidutinės metinės GA vertės	1,0% nuo vidutinės metinės GA vertės	7.503,18	0,35
Už auditą	Ne didesnis kaip 1,0% nuo vidutinės metinės GA vertės		1.793,31	0,08
Kitos veiklos išlaidos (nurodyti išlaidų rūšis)			2,07	0,00
Išlaidų, įskaičiuojamų į BIK, suma	8.757,12			
BIK % nuo GAV *			-	

Sąlyginis BIK % nuo GAV	-
Visų išlaidų suma	16.260,30
PAR (jei skaičiuojamas) **	-

* Bendrasis išlaidų koeficientas (BIK) – procentinis dydis, kuris parodo, kokia vidutinė subjekto grynujų aktyvų dalis skiriama jo valdymo išlaidoms padengti. Šios išlaidos tiesiogiai sumažina investuotojo investicijų grąžą. Pažymėtina, kad skaičiuojant BIK į sandorių sudarymo išlaidas neatsižvelgiama. Rodiklis pateikiamas tik metinėje ataskaitoje.

** Portfelio apyvartumo rodiklis (PAR) – rodiklis, apibūdinantis prekybos kolektyvinio investavimo subjekto portfelį sudarančiomis priemonėmis aktyvumą. Subjektai, kurių PAR aukštas, patiria daugiau sandorių sudarymo išlaidų. Rodiklis pateikiamas tik metinėje ataskaitoje.

8. Pavyzdys, iliustruojantis atskaitymų įtaką galutinei investuotojui tenkančiai investicijų grąžai

Informacija pateikiama tik metinėje ataskaitoje.

IV. INFORMACIJA APIE KOLEKTYVINIO INVESTAVIMO SUBJEKTO INVESTICINIŲ PRIEMONIŲ PORTFELĮ

9. Ataskaitinio laikotarpio pabaigos kolektyvinio investavimo subjekto investicinių priemonių portfelio sudėtis

KIS pavadinimas	Šalis	ISIN kodas	Kiekis, vnt.	Valdytojas	Bendra įsigijimo vertė	Bendra rinkos vertė	Rinkos vertės nustatymo šaltinis (interneto svetainės adresas)	KIS tipas*	Dalis GA, %
Kolektyvinio investavimo subjektų įstatymo 79 str. 1 d. reikalavimus atitinkančių kolektyvinio investavimo subjektų (KIS) vienetai									
Vanguard Value ETF	US	US9229087443	4.773	The Vanguard Group, Inc.	413.029,81	465.629,87	Bloomberg	KIS 3	20,24
Vanguard Small-Cap Value ETF	US	US9229086114	3.953	The Vanguard Group, Inc.	397.405,05	453.847,51	Bloomberg	KIS 3	19,72
SPDR Gold Trust	US	US78463V1070	3.750	State Street Corporation	418.348,130	439.313,98	Bloomberg	KIS 5	19,09
Vanguard REIT ETF	US	US9229085538	5.982	The Vanguard Group, Inc.	433.904,86	459.830,08	Bloomberg	KIS 5	19,98
Vanguard Total Bond Market Index Fund ETF	US	US9219378356	6.280	The Vanguard Group, Inc.	462.608,64	458.821,11	Bloomberg	KIS 1	19,94
Iš viso:			24.738		2.125.296,50	2.277.442,55			98,97
Kitų kolektyvinio investavimo subjektų vienetai									
Iš viso:									
Iš viso KIS vienetų:			24.738		2.125.296,50	2.277.442,55			98,97

KIS 1 – KIS, kurių investavimo strategijoje numatyta iki 100 proc. grynujų aktyvų investuoti į ne nuosavybės vertybinius popierius;

KIS 2 – KIS, kurių investavimo strategijoje numatytas mišrus (subalansuotas) investavimas;

KIS 3 – KIS, kurių investavimo strategijoje numatyta iki 100 proc. grynujų aktyvų investuoti į nuosavybės vertybinius popierius;

KIS 4 – KIS, kurių investavimo strategijoje numatyta iki 100 proc. grynujų aktyvų investuoti į pinigų rinkos priemones;

KIS 5 – visų kitų rūšių KIS (alternatyvaus investavimo, privataus kapitalo, nekilnojamojo turto, žaliavų ir kt.).

Banko pavadinimas	Valiuta	Bendra rinkos vertė	Palūkanų norma	Dalis GA, %
Pinigai				
Swedbank, AB	EUR	16.749,06	0,00	0,73
Swedbank, AB	USD	1.884,26	0,00	0,09
Iš viso pinigų:		18.633,32	0,00	0,82

Pavadinimas	Trumpas apibūdinimas	Bendra vertė	Paskirtis	Dalis GA, %
Kitos priemonės (aiškiai įvardyti), nenurodytos Kolektyvinio investavimo subjektų įstatymo 79 str. 1 d.				
Gautinos sumos		7.729,56		0,34
Mokėtinos sumos		-2,919.10		-0,13
Iš viso:		4.810,46		0,21

10. Ataskaitinio laikotarpio pabaigos kolektyvinio investavimo subjekto kontroliuojamosios bendrovės investicinių priemonių portfelio sudėtis

-

11. Investicinių priemonių, į kurias investuotos kolektyvinio investavimo subjekto lėšos, apibūdinimas

Pavadinimas	Turto klasė	Investavimo strategija	Valdomas turtas	Išlaidų koeficientas
Vanguard Value ETF	Akcijos	Šis biržoje prekiaujamas fondas investuoja į JAV didelės kapitalizacijos vertės įmonių akcijas. Fondo tikslas – atkartoti <i>CRSP U.S. Large Cap Value</i> indekso pokyčius.	80,3 mlrd. USD	0,04%
Vanguard Small-Cap Value ETF	Akcijos	Šis biržoje prekiaujamas fondas investuoja į JAV mažos kapitalizacijos vertės įmonių akcijas. Fondo tikslas – atkartoti <i>CRSP US Small Cap Value</i> indekso pokyčius.	30,4 mlrd. USD	0,07%
SPDR Gold Trust	Auksas	Šis biržoje prekiaujamas fondas investuoja auksą. Fondo tikslas – kuo tiksliau atkartoti aukso kainos pokyčius.	36,0 mlrd. USD	0,40%
Vanguard REIT ETF	Nekilnojamasis Turtas	Šis biržoje prekiaujamas fondas investuoja į JAV biržose listinguojamus nekilnojamo turto investicinius fondus. Fondo tikslas – atkartoti <i>MSCI US Investable Market Real Estate 25/50 Transition</i> indekso pokyčius	64,2 mlrd. USD	0,12%
Vanguard Total Bond Market Index Fund ETF	Obligacijos	Šis biržoje prekiaujamas fondas investuoja plataus spektro JAV investicinio reitingo obligacijas. Fondo tikslas – atkartoti <i>Bloomberg Barclays Capital Aggregate Bond</i> indekso pokyčius.	229,3 mlrd. USD	0,035%

12. Pagal sandorius dėl išvestinių finansinių priemonių priimta rizikos apimtis ataskaitinio laikotarpio pabaigoje

Per ataskaitinį laikotarpį sandorių dėl išvestinių finansinių priemonių įvykdyta nebuvo.

13. Finansuojamojo kolektyvinio investavimo subjekto pagal sandorius dėl išvestinių finansinių priemonių priimtos rizikos apimtis

-

V. KOLEKTYVINIO INVESTAVIMO SUBJEKTO INVESTICIJŲ GRAŽA IR RIZIKOS RODIKLIAI

14. Lyginamasis indeksas (jei pasirinktas) ir trumpas jo apibūdinimas

Lyginamasis indeksas nenaudojamas.

15. To paties laikotarpio vieneto vertės pokyčio ir lyginamojo indekso reikšmės pokyčio (jei pasirinktas) rodikliai per paskutiniuosius 10 subjekto veiklos metų. Jeigu kolektyvinio investavimo subjektas veikia trumpiau kaip 10 metų, nurodyti metinę to laikotarpio, kuriuo portfelis buvo valdomas, investicijų grąžą:

Informacija pateikiama tik metinėje ataskaitoje.

16. To paties laikotarpio vidutinio vieneto vertės pokyčio ir lyginamojo indekso (jei pasirinktas) reikšmės pokytis per paskutiniuosius trejus, penkerius, dešimt metų:

Informacija pateikiama tik metinėje ataskaitoje.

17. Mažiausia ir didžiausia vieneto vertė

Informacija pateikiama tik metinėje ataskaitoje.

18. Kiti rodikliai, atskleidžiantys investicinių priemonių portfelio riziką

Informacija pateikiama tik metinėje ataskaitoje.

VI. KOLEKTYVINIO INVESTAVIMO SUBJEKTO FINANSINĖ BŪKLĖ

19. Kolektyvinio investavimo subjekto ataskaitos, parengtos vadovaujantis Lietuvos Respublikos įstatymų ir teisės aktų reikalavimais

19.1. Grynujų aktyvų ataskaita (Eurais)

Eil. Nr.	Turtas	Pastabos Nr.	Finansiniai metai (2019.06.28)	Praėję finansiniai metai (2018.12.31)
A.	TURTAS		2.303.805,43	1.951.781,34
I.	PINIGAI		18.633,32	379.193,91
II.	TERMINUOTIEJI INDĖLIAI		0,00	0,00
III.	PINIGŲ RINKOS PRIEMONĖS		0,00	0,00
III.1.	Valstybės išdo vekseliai		0,00	0,00
III.2.	Kitos pinigų rinkos priemonės		0,00	0,00
IV.	PERLEIDŽIAMIEJI VERTYBINIAI POPIERIAI		2.277.442,55	1.570.723,28
IV.1.	Ne nuosavybės vertybiniai popieriai		0,00	0,00
IV.1.1.	Vyriausybių ir centrinių bankų arba jų garantuoti ne nuosavybės vertybiniai popieriai		0,00	0,00
IV.1.2.	Kiti ne nuosavybės vertybiniai popieriai		0,00	0,00
IV.2.	Nuosavybės vertybiniai popieriai		0,00	0,00
IV.3.	Kitų kolektyvinio investavimo subjektų investiciniai vienetai ir akcijos		2.277.442,55	1.570.723,28
V.	SUMOKĖTI AVANSAI		0,00	0,00
VI.	GAUTINOS SUMOS		7.729,56	1.864,15
VI.1.	Investicijų pardavimo sandorių gautinos sumos		0,00	0,00
VI.2.	Kitos gautinos sumos		7.729,56	1.864,15
VII.	INVESTICINIS IR KITAS TURTAS		0,00	0,00
VII.1.	Investicinis turtas		0,00	0,00
VII.2.	Išvestinės finansinės priemonės		0,00	0,00
VII.3.	Kitas turtas		0,00	0,00

B.	ĮSIPAREIGOJIMAI		2.919,10	4.603,40
I.	Mokėtinos sumos		2.919,10	4.603,40
I.1.	Už finansinį ir investicinį turtą mokėtinos sumos		0,00	0,00
I.2.	Valdymo įmonei ir depozitoriumui mokėtinos sumos		1.125,78	973,39
I.3.	Kitos mokėtinos sumos		1.793,32	3.630,01
II.	Sukauptos sąnaudos		0,00	0,00
III.	Įsipareigojimai pagal išvestinių finansinių priemonių sutartis		0,00	0,00
IV.	Finansinės skolos kredito įstaigoms		0,00	0,00
V.	Kiti įsipareigojimai		0,00	0,00
C.	GRYNIJEI AKTYVAI		2.300.886,33	1.947.177,94

19.2. Grynujų aktyvų pokyčių ataskaita (Eurais)

Eil. Nr.	Straipsniai	Pastabos Nr.	Finansiniai metai (2019.06.28)	Praėję finansiniai metai (2018.06.30)
I.	GRYŪŲ AKTYVŲ VERTĖ ATASKAITINIO LAIKOTARPIO PRADŽIOJE		1.947.177,94	2.069.272,72
II.	GRYŪŲ AKTYVŲ VERTĖS PADIDĖJIMAS		463.332,84	145.362,03
II.1.	Dalyvių įmokos į fondą		250.000,00	0,00
II.2.	Iš kitų fondų gautos sumos		0,00	0,00
II.3.	Garantinės įmokos		0,00	0,00
II.4.	Investicinės pajamos		18.094,66	14.713,55
II.4.1.	Palūkanų pajamos		0,00	0,00
II.4.2.	Dividendai		18.094,66	14.713,55
II.4.3.	Nuomos pajamos		0,00	0,00
II.5.	Pelnas dėl investicijų vertės pasikeitimo ir pardavimo		176.792,89	64.397,86
II.6.	Pelnas dėl užsienio valiutos kursų pokyčio		18.445,29	66.250,62
II.7.	Išvestinių finansinių priemonių sandorių pelnas		0,00	0,00
II.8.	Kitas grynujų aktyvų vertės padidėjimas		0,00	0,00
	PADIDĖJO IŠ VISO:		463.332,84	145.362,03
III.	GRYŪŲ AKTYVŲ VERTĖS SUMAŽĖJIMAS		30.075,62	63.302,86
III.1.	Išmokos fondo dalyviams		30.075,62	0,00
III.2.	Išmokos kitiems fondams		0,00	0,00
III.3.	Nuostoliai dėl investicijų vertės pasikeitimo ir pardavimo		58.770,35	33.209,46
III.4.	Nuostoliai dėl užsienio valiutos kursų pokyčio		4.518,18	13.433,33
III.5.	Išvestinių finansinių priemonių sandorių nuostoliai		0,00	0,00
III.6.	Valdymo sąnaudos:		16.260,30	16.660,07
III.6.1.	Atlyginimas valdymo įmonei		5.350,73	9.998,03
III.6.2.	Atlyginimas depozitoriumui		1.611,01	1.588,79
III.6.3.	Atlyginimas tarpininkams		7.503,18	3.220,44
III.6.4.	Audito sąnaudos		1.793,31	1.822,24
III.6.5.	Palūkanų sąnaudos		0,00	0,00
III.6.6.	Kitos sąnaudos		2,07	30,57
III.7.	Kitas grynujų aktyvų vertės sumažėjimas		0,00	0,00
III.8.	Sąnaudų kompensavimas (-)		0,00	0,00
	SUMAŽĖJO IŠ VISO:		58.770,35	63.302,86
IV.	Grynujų aktyvų vertės pokytis		4.518,18	82.059,17
V.	Pelno paskirstymas		0,00	0,00
VI.	GRYŪŲ AKTYVŲ VERTĖ ATASKAITINIO LAIKOTARPIO PABAIGOJE		2.300.886,32	2.151.331,90

19.3. Aiškinamasis raštas

19.3.1. Bendroji dalis

Duomenys apie kolektyvinio investavimo subjektą

Pavadinimas	„Vitality“
Teisinė forma	Specialusis investicinis fondas, investuojantis į kitus kolektyvinio investavimo subjektus
Priežiūros institucijos pritarimo kolektyvinio investavimo subjekto sudarymo dokumentams data	2007 m. liepos 26 d.

Duomenys apie valdymo įmonę

Pavadinimas	UAB „Synergy finance“
Įmonės kodas	301439551
Adresas	P. Lukšio g. 32, Vilnius, Lietuva
Telefonas	+370 611 14582
Interneto svetainė	www.synergy-finance.com
Elektroninio pašto adresas	info@synergy-finance.com
Valdymo įmonės licencijos numeris	VJK-020
Fondo valdytojai (asmenys, priimančys investicinius sprendimus)	Artūras Milevskis Investicijų valdymo skyriaus vadovas Lukas Macijauskas Fondų valdytojas

Duomenys apie depozitoriumą

Pavadinimas	„Swedbank“, AB
Įmonės kodas	112029651
Adresas	Konstitucijos pr. 20A, LT-03502 Vilnius, Lietuva
Telefonas	+370 5 2582700
Interneto svetainė	www.swedbank.lt

Duomenys apie audito įmonę, atlikusią metinių finansinių ataskaitų auditą

Pavadinimas	UAB „KPMG Baltics“
Įmonės kodas	111494971
Adresas	Konstitucijos pr. 29, LT-08105 Vilnius, Lietuva
Telefonas	+370 5 2102600
Interneto svetainė	www.kpmg.lt

Ataskaitinis laikotarpis

Nuo 2019 m. sausio 1 d. iki 2019 m. birželio 30 d.

19.3.2. Apskaitos politika

Teisės aktai, kuriais vadovaujantis parengtos finansinės ataskaitos

Finansinės ataskaitos parengtos vadovaujantis šiais teisės aktais:

- Lietuvos Respublikos buhalterinės apskaitos įstatymu;
- Lietuvos Respublikos įmonių finansinės atskaitomybės įstatymu;
- Lietuvos Respublikos kolektyvinio investavimo subjektų įstatymu;
- Lietuvos Respublikos verslo apskaitos standartais.

Fondo turtas nominuotas eurais, tačiau investuojama gali būti įvairia užsienio valiuta. Valdymo įmonė, siekdama išvengti nuostolių dėl valiutos kursų svyravimo neigiamos įtakos, yra numachiusi naudoti išvestines finansines priemones.

Investicinio Fondo finansiniai metai yra kalendoriniai metai. Fondo finansinės ataskaitos sudaromos per keturis mėnesius pasibaigus finansiniams metams.

Valdymo įmonė apskaitą tvarko ir šiose finansinėse ataskaitose visas sumas pateikia eurai.

Šiose finansinėse ataskaitose pateikiami suminiai skaičiai dėl apvalinimo gali nesutapti su juos sudarančių skaičių suma.

Investavimo politika ir investicijų portfelio struktūra

„Vitality“ fondas – tai aktyviai valdomas investicinis fondas, kurio turtas gali būti investuojamas į finansines priemones, atspindinčias skirtingas turto klases (akcijos, obligacijos, nekilnojamas turtas, žaliavos ir pan.).

Fondo tikslas – generuoti investicijų grąžą, kuri ilgalaikėje perspektyvoje viršytų rizikingų turto klasių pelningumą, tačiau tą pasiektų su panašiais svyravimais ir mažesniu maksimaliu kritimu nuo piko. Šiam rezultatui pasiekti formuojant Fondo investicijų portfelį yra naudojami biržoje prekiaujami indeksiniai investiciniai fondai (toliau – ETF).

„Synergy finance“ komanda specializuojasi kiekybinės analizės principais paremto statistinio arbitražo srityje. Taigi priimant Fondo investicinius sprendimus yra naudojami su daugiau nei 30 metų pagrindinių turto klasių istoriniais duomenimis sumodeliuota bei ištestuota ir periodiškai atnaujinama strategija. Konkrečios turto klasės atrenkamos vadovaujantis Valdymo įmonės sukurta *Momentum* investavimo strategija. Taip pat, siekiant kiek įmanoma labiau minimizuoti konkrečios investavimo strategijos riziką, dalis Fondo portfelio investuojama į vertės akcijas (angl. *value stocks*). Tyrimai rodo, kad inertiškumo ir vertės strategijos ilgu laikotarpiu pasižymi neigiama koreliacija, o šių dviejų strategijų derinimas padeda pasiekti geresnį pelningumo ir rizikos santykį.

Investavimo objektai

Europos Sąjungos valstybėje narėje arba Europos ekonominei erdvei priklausančioje valstybėje sudarytų suderintųjų kolektyvinio investavimo subjektų investiciniai vienetai ar akcijos.

Europos Sąjungos valstybėje narėje ir (arba) kitoje valstybėje sudarytų kolektyvinio investavimo subjektų, neatitinkančių Europos Sąjungos teisės reikalavimų, investiciniai vienetai ar akcijos (įskaitant ETF), jei tokie subjektai ir (arba) jų valdymo įmonės investuotojų interesų apsaugos tikslais yra licencijuojamos ir (arba) prižiūrimos, o Lietuvos bankas ir užsienio priežiūros institucija yra sudariusios susitarimą, užtikrinantį tinkamą veiklos priežiūrą ir informacijos teikimą.

Kitos, Lietuvos Respublikos kolektyvinio investavimo subjektų įstatyme nurodytos investicinės priemonės: įvairūs perleidžiamieji vertybiniai popieriai ir pinigų rinkos priemonės įtraukti arba neįtraukti į prekybą į pagal nustatytas taisykles veikiančią pripažintą prižiūrimą ir visuomenei prieinamą rinką, įskaitant pinigų rinkos priemones, kurios nėra įtrauktos į prekybą reguliuojamoje rinkoje, išleidžiami nauji perleidžiamieji vertybiniai popieriai, indėliai (ne ilgesniam nei 12 mėnesių terminui). Finansinių priemonių, į kurias Fondas gali investuoti, sąrašas ateityje gali būti praplėstas, kiek tai leidžia Lietuvos Respublikos Kolektyvinio investavimo subjektų įstatymas ir kiti galiojantys teisės aktai.

Investicijų portfelio struktūra

Iki 50 proc. Fondo GA gali būti investuota į vieno kolektyvinio investavimo subjekto, kurio ne daugiau kaip 10 proc. GA yra investuota į kitų kolektyvinio investavimo subjektų investicinius vienetus ar akcijas, investicinius vienetus ar akcijas.

Iki 20 proc. Fondo GA gali būti investuota į vieno kolektyvinio investavimo subjekto, kurio daugiau kaip 10 proc. GA yra investuota į kitų kolektyvinio investavimo subjektų investicinius vienetus ar akcijas, investicinius vienetus ar akcijas. Bendra tokių investicijų suma negali viršyti 60 proc. Fondo GA.

Ne daugiau kaip 20 proc. Fondo GA gali būti investuota į Lietuvos Respublikos Kolektyvinio investavimo subjektų įstatymo 79 straipsnyje ir 150 straipsnio 1 dalies 4 punkte nurodytas finansines priemones, laikantis minėto įstatymo 80, 81, 83 ir 84 straipsniuose nustatytų reikalavimų.

Fondui draudžiama įgyti esminį poveikį emitentui, kaip tai apibrėžta Lietuvos Respublikos Kolektyvinio investavimo subjektų įstatymo 81 straipsniu.

Aukščiau yra nurodyti pagrindiniai Fondui taikomi investicijų diversifikavimo apribojimai. Bet kuriuo atveju Fondui yra taikomos visos Lietuvos Respublikos Kolektyvinio investavimo subjektų įstatyme numatytos investicijų diversifikavimo nuostatos.

Finansinės rizikos valdymo politika

„Vitality“ fondo investiciniai sprendimai priimami naudojant mokslinių tyrimų išvadas bei Valdymo įmonės sukurtus investicinius modelius, kurie buvo tikrinami ir testuojami su daugiau nei 30 metų pagrindinių turto klasių istoriniais duomenimis.

Fondo finansinė rizika valdoma išskaidant (diversifikuojant) investicijų portfelį pagal Fondo taisyklėse numatytus diversifikavimo principus. Taktinės turto alokacijos sprendimų priėmimo paramos sistemos tikslas – išnaudojant rinkos efektyvumo sekumas bei investuotojų iracionalumu aiškinamų rinkos anomalijų principus, generuoti periodinius investavimo sprendimų signalus, kurie leistų pasiekti aukštesnę nei rizikingų turto klasių pajamingumo ir rizikos santykį.

Pagal bendrovės sukurtą investavimo strategijos bei rizikos valdymo metodiką, kiekvieną mėnesį yra atliekamas kiekybinis esamos rinkos situacijos vertinimas ir kitam mėnesiui nustatomi kainų lygiai, prie kurių mėnesio pabaigoje konkrečios pozicijos būtų parduodamos.

Valdant Fondo riziką yra naudojami investicijų portfelio diversifikavimo principai, t.y. kai Fondo lėšos yra investuojamos ne tik į akcijas ar obligacijas, bet ir į alternatyvias, mažiau tarpusavyje koreliuojančias turto klases, kaip pavyzdžiui nekilnojamo turto sektorius ar žaliavos.

Siekiant sumažinti maksimalių nuostolių reikšmes, Fondo rizikos valdymo algoritme yra pritaikyta inertiškumo koncepcija.

Taip pat, siekiant kiek įmanoma labiau minimizuoti konkrečios investavimo strategijos riziką, dalis Fondo portfelio pasyviai investuojama į vertės akcijas (angl. *value stocks*). Vertės akcijos dažniausiai apibūdinamos kaip aukšto dividendinio pajamingumo, žemo kainos ir pelno santykio, žemo kainos ir buhalterinės vertės santykio ir pan. Tyrimai rodo, kad inertiškumo ir vertės strategijos ilgu laikotarpiu pasižymi labai menka koreliacija, o šių dviejų strategijų derinimas padeda pasiekti geresnį pelningumo ir rizikos santykį.

Turto ir įsipareigojimų padidėjimo bei sumažėjimo pripažinimo principai

Skaičiuojant grynųjų aktyvų (GA) vertę, yra apskaičiuojama:

- turto vertė;
- įsipareigojimų vertė;
- turto ir įsipareigojimų verčių skirtumas, kuris ir atspindi GA vertę.

Turto ir įsipareigojimų skaičiavimas yra grindžiamas jų tikrąja verte, kuri atspindi GA vertę, už kurią labiausiai tikėtina šiuos aktyvus parduoti.

Turtas (ar jo dalis) yra nurašomas tik tada, kai:

- įgyvendinamos teisės į šį turtą (ar jo dalį);
- kai baigiasi teisių galiojimo laikas arba kai šios teisės perduodamos.

Skaičiuojant Fondo GAV užsienio valiuta, įvertinto turto ir įsipareigojimų vertė nustatoma pagal vertinimo dieną apskaitoje taikomą euro ir užsienio valiutos santykį, nustatytą vadovaujantis Lietuvos Respublikos buhalterinės apskaitos įstatymu ir Valdymo įmonėje patvirtinta apskaitos politika..

Atskaitymų kaupimo bendrovei ir depozitoriumui taisyklės

Atlyginimas valdymo įmonei už Fondo valdymą mokamas iš Fondo lėšų.

Atlyginimą valdymo įmonei sudaro:

- valdymo mokestis – ne didesnis kaip **0,5 proc.** nuo vidutinės metinės Fondo GA vertės;
- sėkmės mokestis – ne didesnis kaip **5,0 proc.** nuo Fondo GA vertės augimo.

Į atlyginimą Valdymo įmonei nėra įskaičiuotas Valdymo įmonės imamas atlyginimas už Fondo vienetų platinimą. Platinimo mokestį už įsigyjamus Fondo vienetus moka Dalyvis pagal Fondo vienetų pirkimo – pardavimo sutartį. Platinimo mokestis į GA vertės skaičiavimus nėra įtrauktas.

Fondo investicinio vieneto pardavimo kaina yra lygi Fondo vieneto vertės ir ne didesnio kaip **2,0 proc.** užmokesčio platinimo išlaidoms padengti sumai.

Atlyginimas Valdymo įmonei už Fondo valdymą skaičiuojamas kaupimo principu kiekvieną darbo dieną, nuo skaičiavimo dieną esamos Fondo grynųjų aktyvų vertės. Valdymo mokestis konkrečią dieną skaičiuojamas tą dieną turimą Fondo GAV dauginant iš metinio valdymo mokesčio procentinio dydžio ir dalinant iš metinio darbo dienų

skaičiaus. Apskaičiuojant atlyginimą taikomas darbo dienų atitinkamuose metuose skaičius. Valdymo mokestis mokamas kas mėnesį iki kito mėnesio 10 (dešimtos) dienos.

Sėkmės mokestis yra apskaičiuojamas kiekvieną darbo dieną nuskaičiuojant iš Fondo vieneto vertės dienos praeigio sėkmės mokesčio dydį. Sėkmės mokestis skaičiuojamas taikant Aukščiausios pasiektos ribos (angl. *high water mark – HWM*) principą ir yra nuskaičiuojamas iš Fondo vieneto vertės dienos praeigio tik tuo atveju, jei vieneto vertė yra didesnė už visas kada nors buvusias Fondo vieneto vertes. Pvz., jei Fondo vieneto vertė pradeda kristi, sėkmės mokestis taikant Aukščiausios pasiektos ribos principą nėra nuskaičiuojamas. Taikant šį principą yra užtikrinama, kad svyruojant investicinių vienetų vertei ilgu laikotarpiu, Fondo Dalyviai neturėtų mokėti sėkmės mokesčio kelis kartus. Mokestis yra taikomas Fondo lygiu, o ne kiekvienam Dalyviui atskirai. Tai reiškia, kad vertinant sėkmės mokesčio dydį yra atsižvelgiama į Fondo vieneto vertės praeigį, o ne kiekvieno Dalyvio investicijų vertės pokytį.

Valdymo įmonė Fondo valdymą perėmė 2015 m. gegužės 12 dieną. Sėkmės mokesčio skaičiavimas yra atnaujinamas nuo dienos, kai Lietuvos bankas pritarė Valdymo įmonės atnaujintam Fondo prospektui ir taisyklėms (2015 m. liepos 13 d.). Tai reiškia, kad iki tol buvusi užfiksuota Aukščiausia pasieкта riba nustoja galioti.

Pasibaigus kalendoriniams metams, atlyginimo už valdymą dydis yra tikslinamas. Per kalendorinius metus susidarę permokėjimai per 30 (trisdešimt) kalendorinių dienų nuo finansinių metų pabaigos gražinami Fondui, o susidarę įsiskolinimai turi būti per 30 (trisdešimt) kalendorinių dienų nuo finansinių metų pabaigos sumokėti Valdymo įmonei.

Valdymo įmonės gražintų Fondui permokėjimų suma yra didinama Fondo GA vertė.

Atlyginimas Depozitoriumui yra ne didesnis kaip **0,5 proc.** nuo Fondo vidutinės metinės grynųjų aktyvų vertės. Mokestis Depozitoriumui už Fondo turto saugojimą skaičiuojamas kaupimo principu kiekvieną darbo dieną, apskaičiuojant tai darbo dienai tenkančią metinės mokesčio normos dalį. Depozitoriumas jam priklausantį mokestį nurašo nuo Fondo sąskaitos kas mėnesį per 10 (dešimt) darbo dienų pasibaigus mėnesiui, už kurį mokamas mokestis.

Pasibaigus kalendoriniams metams, atlyginimo už turto saugojimą dydis yra tikslinamas. Per kalendorinius metus susidarę permokėjimai už turto saugojimą per 30 (trisdešimt) kalendorinių dienų nuo finansinių metų pabaigos gražinami Fondui, o susidarę Fondo įsiskolinimai turi būti per 30 (trisdešimt) kalendorinių nuo finansinių metų pabaigos dienų sumokėti Depozitoriumui.

Depozitoriumo gražintų Fondui permokėjimų suma yra didinama Fondo GA vertė.

Atlyginimas audito įmonei mokamas pagal Fondo faktines išlaidas, bet ne daugiau nei **0,5 proc.** nuo atitinkamo Fondo vidutinės metinės grynųjų aktyvų vertės. Atlyginimas audito įmonei skaičiuojamas kiekvieną darbo dieną. Tai dienai tenkanti mokėtino metinio atlyginimo dalis apskaičiuojama atsižvelgiant į audito sutarties sąlygas. Apskaičiuojant atlyginimą taikomas faktinių darbo dienų metuose skaičius.

Atlyginimas finansinių priemonių prekybos tarpininkams mokamas už tarpininkavimą perkant ir parduodant finansines priemones. Šis mokestis apskaičiuojamas kiekvieną darbo dieną, jei tą dieną buvo sudarytas nors vienas sandoris. Atlyginimas tarpininkams mokamas paslaugų teikimo sutartyje nustatyta tvarka ir terminais. Šios išlaidos negali būti didesnės negu **1,0 proc.** nuo vidutinės metinės Fondo GAV.

Atlyginimas finansų įstaigoms už suteiktas paslaugas (valiutų keitimo, piniginių lėšų pervedimo ir kitos išlaidos) bei teisinės išlaidos, Valdymo įmonės patirtos atstovaujant Fondo dalyvių interesus, mokamos pagal sutartyse su paslaugų teikėju numatytus įkainius ir mokėjimo tvarką. Šios išlaidos negali būti didesnės negu **0,5 proc.** nuo vidutinės metinės Fondo grynųjų aktyvų vertės.

Investicijų įvertinimo metodai, investicijų pervertinimo periodiškumas

Finansinės priemonės, kuriomis prekiaujama prekybos vietose, vertinamos tokia tvarka:

- pagal Valdymo įmonės valdybos patvirtintose GAV skaičiavimo procedūrose nurodytą ir viešai paskelbtą pagrindinės rinkos paskutinės prekybos sesijos uždarymo kainą (angl. *closing price*);
- jeigu per paskutinįją prekybos sesiją priemonė nebuvo kotiruojama, tikroji vertė nustatoma pagal paskutinę žinomą, tačiau ne daugiau kaip prieš 30 (trisdešimt) dienų buvusią vidutinę rinkos kainą arba uždarymo kainą, jei nuo paskutinės prekybos dienos neįvyko įvykių, dėl kurių dabartinė rinkos kaina yra reikšmingai mažesnė ar didesnė nei paskutinė žinoma kaina;
- jeigu priemonė nebuvo kotiruojama ilgiau nei 30 (trisdešimt) dienų iki vertinimo dienos arba buvo kotiruojama rečiau, nei nustatyta GAV skaičiavimo procedūrose, jos tikroji vertė nustatoma taip pat kaip priemonių, kuriomis prekiaujama neprekaujama.

Nuosavybės vertybiniai popieriai, kuriais daugiašalėse sistemose neprekiuojama, vertinami tokia tvarka:

- pagal nepriklausomo verslo vertintojo, turinčio teisę verstis tokia veikla, turto vertinimo ataskaitą, atitinkančią Lietuvos Respublikos turto ir verslo vertinimo pagrindų įstatymo reikalavimus. Turto vertinimo ataskaita galima remtis, jei nuo vertinimo praėjo ne daugiau kaip vieneri metai ir neatsirado išimtinių ar naujų svarbių aplinkybių, dėl kurių dabartinė rinkos kaina gali būti reikšmingai mažesnė ar didesnė nei nustatytoji vertintojo;
- jei dėl tam tikrų priežasčių negalima pasinaudoti aukščiau pateiktu metodu, vertinama pagal tikėtiną pardavimo kainą, nustatytą pagal parinktą vertinimo modelį (nurodytą Valdymo įmonės fondų grynųjų aktyvų vertės vertinimo procedūrose), kuris finansų rinkoje yra visuotinai taikomas ir pripažintas;

Ne nuosavybės vertybiniai popieriai ir pinigų rinkos priemonės, kuriais prekybos vietose neprekiuojama vertinami pagal tikėtiną pardavimo kainą, numatytą vadovaujantis atitinkamos priemonės vertinimo tvarka, nustatyta Valdymo įmonės patvirtintose GAV skaičiavimo procedūrose; jei neįmanoma įvertinti VP kainos ankstesniais būdais – įvertinti VP vertę sukauptų palūkanų metodu (amortizuojant VP vertę).

Išvestinės finansinės priemonės vertinamos pagal taikomų apskaitos standartų reikalavimus ir (arba) pagal tikėtiną pardavimo kainą, nustatytą pagal parinktą vertinimo modelį, nurodytą Valdymo įmonės valdybos patvirtintose GAV skaičiavimo procedūrose, kuris finansų rinkoje yra taikomas ir pripažintas;

Kolektyvinio investavimo subjektų vienetai (akcijos) vertinami pagal kolektyvinio investavimo subjekto nustatytą GAV arba paskutinę viešai paskelbtą išpirkimo kainą.

Terminuotieji indėliai bankuose vertinami amortizuota savikaina.

Grynieji pinigai ir lėšos kredito įstaigose, išskyrus terminuotuosius indėlius, vertinami nominaliąja verte.

Kitas turtas vertinamas pagal labiausiai tikėtiną pardavimo kainą, nustatytą pagal parinktą vertinimo modelį, nurodytą Valdymo įmonės valdybos patvirtintose GAV skaičiavimo procedūrose, kuris finansų rinkoje yra taikomas ir pripažintas.

Investicinio vieneto vertės nustatymo taisyklės

Pradinė Fondo vieneto vertė, kuri galiojo iki pirmojo GA vertės skaičiavimo, buvo 100 (vienas šimtas) litų (28,96 eurai).

Einamosios dienos Fondo GA vertė yra apskaičiuojama iki kitos dienos 12.00 valandos.

Fondo vieneto vertė nustatoma padalijus Fondo GA vertę, nustatytą skaičiavimo dieną, iš visų apyvartoje esančių Fondo vienetų skaičiaus. Bendra visų Fondo vienetų vertė visada yra lygi to Fondo GA vertei. Fondo vieneto vertė skaičiuojama keturių skaičių po kablelio tikslumu ir apvalinama pagal matematinės apvalinimo taisyklės.

Fondo vieneto vertė yra paskelbiama ne vėliau kaip iki kitos dienos po GA skaičiavimo 12.00 val. tinklalapyje www.synergy-finance.com.

Poataskaitiniai įvykiai

Reikšmingų poataskaitinių įvykių, kurių neatskleidimas gali turėti reikšmingos įtakos finansinių ataskaitų vartotojų galimybei priimti sprendimus nebuvo.

19.3.3. Aiškinamojo rašto pastabos

-

20. Visas audito išvados tekstas

Informacija pateikiama tik metinėje ataskaitoje.

21. Informacija apie kolektyvinio investavimo subjekto investicinės veiklos pajamas ir patirtas sąnaudas per ataskaitinį laikotarpį

I.	Pajamos iš investicinės veiklos	
1.	Palūkanų pajamos	-
2.	Realizuotas pelnas (nuostolis) iš investicijų į:	(13.668,03)
2.1.	nuosavybės vertybinius popierius	-

2.2.	ne nuosavybės vertybinius popierius	-
2.3.	pinigų rinkos priemonės	-
2.4.	išvestines finansines priemones	-
2.5.	kitų kolektyvinio investavimo subjektų vienetus	(13.668,03)
2.6.	nekilnojamojo turto objektus	-
2.7.	kitas investicines priemones	-
3.	Nerealizuotas pelnas (nuostolis) iš:	131.690,58
3.1.	nuosavybės vertybinių popierių	-
3.2.	ne nuosavybės vertybinių popierių	-
3.3.	pinigų rinkos priemonių	-
3.4.	išvestinių finansinių priemonių	-
3.5.	kitų kolektyvinio investavimo subjektų vienetus	131.690,58
3.6.	nekilnojamojo turto objektų	-
3.7.	kitų investicinių priemonių	-
4.	Kitos pajamos:	36.539,95
4.1.	nekilnojamojo turto nuomos pajamos	-
4.2.	teigiamas rezultatas iš valiutų kursų skirtumo	18.445,29
4.3.	kitos	18.094,66
	Pajamų iš viso	154.562,50
II.	Sąnaudos	
1.	Veiklos sąnaudos:	16.260,30
1.1.	atskaitymai už valdymą	5.350,73
1.2.	atskaitymai depozitoriumui	1.611,01
1.3.	mokėjimai tarpininkams	7.503,18
1.4.	išlaidos už auditą	1.793,31
1.5.	kiti mokėjimai ir išlaidos (išvardinti)	2,07
2.	Kitos išlaidos:	4.518,18
2.1.	palūkanų išlaidos	-
2.2.	išlaidos, susijusios su valdomais nekilnojamojo turto objektais	-
2.3.	neigiamas rezultatas iš valiutų kursų skirtumo	4.518,18
2.4.	kitos	-
	Sąnaudų iš viso	20.778,48
III.	Grynosios pajamos	133.784,02
IV.	Išmokos (dividendai) investicinių vienetus savininkams	-
V.	Reinvestuotos pajamos	133.784,02

22. Informacija apie pelną ir (arba) nuostolį, patirtą per finansinius metus pardavus kiekvieną nekilnojamojo turto objektą

-

23. Informacija apie nekilnojamojo turto agentūras, kurių paslaugomis valdydama kolektyvinio investavimo subjekto turtą naudojasi kolektyvinio investavimo subjekto valdymo įmonė

-

24. Paskutinės nekilnojamojo turto vertintojų nustatytos kiekvieno kolektyvinio investavimo subjekto investicinių portfelių sudarančio nekilnojamojo turto objekto vertės

-

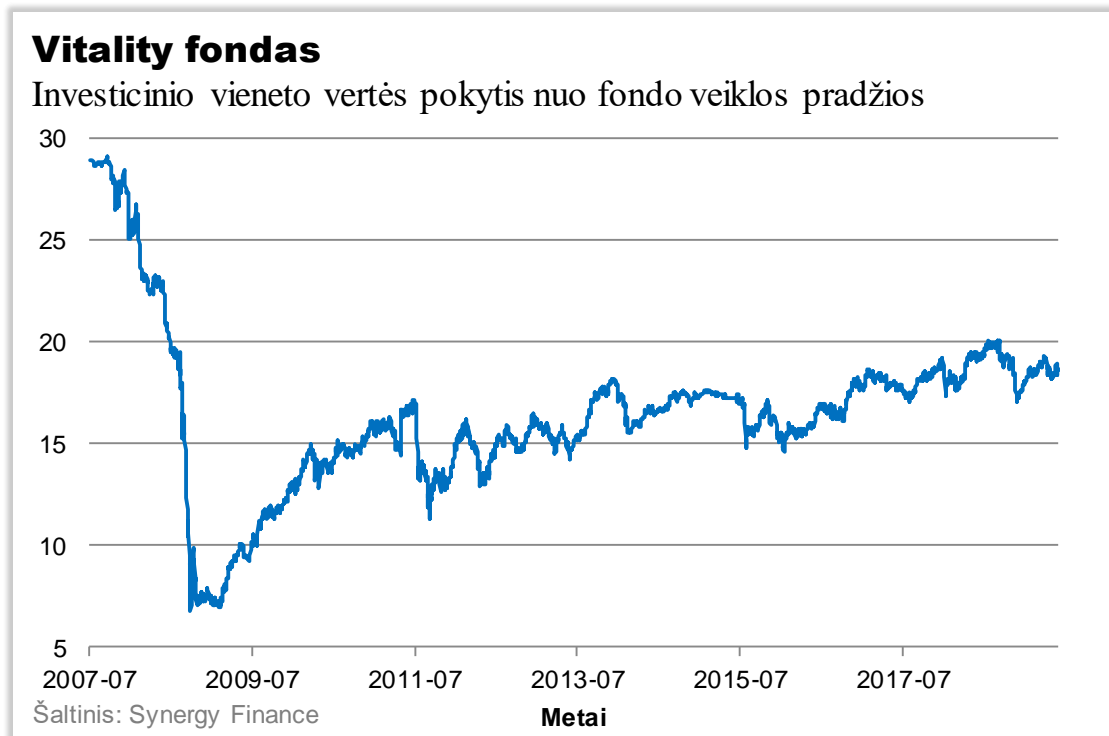
VII. KITA INFORMACIJA

25. Kita reikšminga informacija apie kolektyvinio investavimo subjekto finansinę būklę, veiksniai ir aplinkybės, turėję įtakos kolektyvinio investavimo subjekto turtui ir įsipareigojimams

Kitos reikšmingos informacijos apie Fondo finansinę būklę nėra.

26. Paaiškinimai, komentarai, iliustruojamoji grafinė medžiaga ir kita svarbi informacija apie kolektyvinio investavimo subjekto veiklą, kad investuotojas galėtų tinkamai įvertinti subjekto veiklos pokyčius ir rezultatus

1 paveikslas: Investicinio vieneto vertės pokytis nuo Fondo veiklos pradžios iki 2019 m. birželio 30 d.



VIII. INFORMACIJA APIE DIVIDENDŲ IŠMOKĖJIMĄ

27. Informacija apie priskaičiuotus ir (ar) išmokėtus dividendus

Per ataskaitinį laikotarpį Fondas klientams neišmokėjo ir neapskaitė mokėtinų dividendų.

IX. INFORMACIJA APIE KOLEKTYVINO INVESTAVIMO SUBJEKTO REIKMĖMS PASISKOLINTAS SUMAS

28. Kolektyvinio investavimo subjekto pasiskolintos lėšos ataskaitinio laikotarpio pabaigoje

Per ataskaitinį laikotarpį ir jo pabaigoje Fondo reikmėms pasiskolintų lėšų nebuvo.

29. Kolektyvinio investavimo subjekto paskolintos lėšos ataskaitinio laikotarpio pabaigoje

Per ataskaitinį laikotarpį ir jo pabaigoje Fondo lėšos nebuvo skolinamos.

X. ATSAKINGI ASMENYS

30. Konsultantų, kurių paslaugomis buvo naudojamos rengiant ataskaitą (finansų maklerio įmonės, auditoriai ir kt.), vardai, pavardės (juridinių asmenų pavadinimai), adresai, leidimo verstis atitinkama veikla pavadinimas ir numeris


Konsultantų paslaugomis rengiant ataskaitas nesinaudota.

31. Ataskaitą parengusių asmenų vardai, pavardės, pareigos, darbovietė (jeigu ataskaitą rengė asmenys nėra bendrovės darbuotojai)


Ataskaitą parengė valdymo įmonės darbuotojai.

32. Valdymo įmonės administracijos vadovo, vyriausiojo finansininko, ataskaitą rengusių asmenų ir konsultantų parašai ir patvirtinimas, kad joje pateikta informacija yra teisinga ir nėra nutylėtų faktų, galinčių daryti esminę įtaką pateikiamų rodiklių vertėms.

Aš, UAB „Synergy finance“ direktorius Arūnas Čiulada, patvirtinu, kad ataskaitoje pateikta informacija yra teisinga ir nėra nutylėtų faktų, galinčių daryti esminę įtaką pateikiamų rodiklių vertėms.



Aš, UAB „Synergy finance“ investicijų valdymo skyriaus vadovas Artūras Milevskis, patvirtinu, kad ataskaitoje pateikta informacija yra teisinga ir nėra nutylėtų faktų, galinčių daryti esminę įtaką pateikiamų rodiklių vertėms.



33. Asmenys, atsakingi už ataskaitoje pateikiamą informaciją:

33.1. už ataskaitą atsakingi įmonės valdymo organų nariai, darbuotojai ir administracijos vadovas

Vardas ir pavardė	Arūnas Čiulada	Artūras Milevskis
Pareigos	Direktorius	Investicijų valdymo skyriaus vadovas
Telefono numeris	+370 611 14582	+370 610 04134
El. pašto adresas	arunas@synergy-finance.com	arturas@synergy-finance.com

33.2. jeigu ataskaitą rengia konsultantai arba ji rengiama padedant konsultantams, nurodyti konsultantų vardus, pavardes, telefonų ir faksų numerius, el. pašto adresus (jeigu konsultantas yra juridinis asmuo, nurodyti jo pavadinimą, telefonų ir faksų numerius, el. pašto adresą bei konsultanto atstovo (-ų) vardą, pavardę); pažymėti, kokias konkrečias dalis rengė konsultantai arba kokios dalys parengtos jiems padedant, ir nurodyti konsultantų atsakomybės ribas.

Konsultantų paslaugomis rengiant ataskaitas nesinaudota.

VILNIUS
2019 liepa