



# **SYNERGY GLOBAL MOMENTUM FUND**

Atvirojo tipo specialusis investicinis fondas, investuojantis į  
kitus kolektyvinio investavimo subjektus

**2021 metų metinė ataskaita**

VILNIUS  
2022 balandis

## TURINYS

I.	BENDROJI INFORMACIJA .....	3
II.	GRYNŲJŲ AKTYVŲ, VIENETŲ SKAIČIUS IR VERTĖ .....	4
III.	KOLEKTYVINIO INVESTAVIMO SUBJEKTO IŠLAIDŲ IR APYVARTUMO RODIKLIAI .....	4
IV.	INFORMACIJA APIE KOLEKTYVINIO INVESTAVIMO SUBJEKTO INVESTICINIŲ PRIEMONIŲ PORTFELĮ .....	6
V.	KOLEKTYVINIO INVESTAVIMO SUBJEKTO INVESTICIJŲ GRAŽA IR RIZIKOS RODIKLIAI .....	8
VI.	KOLEKTYVINIO INVESTAVIMO SUBJEKTO FINANSINĖ BŪKLĖ .....	10
VII.	KITA INFORMACIJA .....	18
VIII.	INFORMACIJA APIE DIVIDENDŲ IŠMOKĖJIMĄ .....	18
IX.	INFORMACIJA APIE KOLEKTYVINIO INVESTAVIMO SUBJEKTO REIKMĖMS PASISKOLINTAS SUMAS .....	18
X.	ATSAKINGI ASMENYS .....	19

## I. BENDROJI INFORMACIJA

### 1. Pagrindiniai investicinio fondo duomenys

<b>Pavadinimas</b>	Atvirojo tipo specialusis investicinis fondas, investuojantis į kitus kolektyvinio investavimo subjektus „Synergy Global Momentum Fund“
<b>Įstatyminė forma</b>	Specialusis investicinis fondas, investuojantis į kitus kolektyvinio investavimo subjektus
<b>Priežiūros institucijos kolektyvinio investavimo sudarymo dokumentams data</b>	2007 m. liepos 26 d.

### 2. Ataskaitinis laikotarpis, už kurį pateikta ataskaita

Nuo 2021 m. sausio 1 d. iki 2021 m. gruodžio 31 d.

### 3. Duomenys apie valdymo įmonę

<b>Valdymo įmonės pavadinimas</b>	UAB „Synergy finance“
<b>Įmonės kodas</b>	301439551
<b>Adresas</b>	P. Lukšio g. 32, Vilnius, Lietuva
<b>Telefonas</b>	+370 611 14582
<b>Interneto svetainė</b>	<a href="http://www.synergy-finance.com">www.synergy-finance.com</a>
<b>El. pašto adresas</b>	<a href="mailto:info@synergy-finance.com">info@synergy-finance.com</a>
<b>Valdymo įmonės licencijos numeris ir suteikimo data</b>	Nr. VĮK-020, 2012 m. birželio 14 d.
<b>Fondo valdytojai (asmenys, priimančys investicinius sprendimus)</b>	<b>Artūras Milevskis</b> Investicijų valdymo skyriaus vadovas <b>Lukas Macijauskas</b> Fondų valdytojas

### 4. Duomenys apie depozitoriumą

<b>Pavadinimas</b>	„Swedbank“, AB
<b>Įmonės kodas</b>	112029651
<b>Buveinės adresas</b>	Konstitucijos pr. 20A, LT-03502 Vilnius, Lietuva
<b>Telefonas</b>	+370 5 2582700
<b>Interneto svetainė</b>	<a href="http://www.swedbank.lt">www.swedbank.lt</a>

## II. GRYNŪJŲ AKTYVŲ, VIENETŲ SKAIČIUS IR VERTĖ

### 5. Grynujų aktyvų, vienetų skaičius ir vertė

	Ataskaitinio laikotarpio pradžioje (2021.01.04)	Ataskaitinio laikotarpio pabaigoje (2021.12.31)	Prieš metus (2020.12.31)	Prieš dvejus metus (2019.12.31)
Grynujų aktyvų vertė, Eur	3.273.673,64	14.276.013,78	3.275.166,94	2.483.664,71
Investicinių vienetų, esančių apyvartoje, skaičius	171.940,2159	554.075,3730	171.940,2159	123.363,9833
A klasės grynujų aktyvų vertė, Eur	-	9.392.569,63	-	-
A klasės vienetų, esančių apyvartoje, skaičius	-	364.468,1769	-	-
A klasės investicinio vieneto vertė, Eur	-	25,7706	-	-
B klasės grynujų aktyvų vertė, Eur	3.273.673,64	4.883.444,15	3.275.166,94	2.483.664,71
B klasės vienetų, esančių apyvartoje, skaičius	171.940,2159	189.607,1961	171.940,2159	123.363,9833
B klasės investicinio vieneto vertė, Eur	19,0396	25,7556	19,0483	20,1328

### 6. Per ataskaitinį laikotarpį išplatintų ir išpirktų vienetų skaičius ir vertė

	Investicinių vienetų (akcijų) skaičius	Vertė, Eur
Išplatinta A klasės (konvertuojant pinigines lėšas į investicinius vienetus)	344.183,6117	8.510.000,00
Išplatinta keičiant A klasės (konvertuojant pinigines lėšas į investicinius vienetus)	20.284,5652	501.148,44
Išpirkta A klasės (konvertuojant investicinius vienetus į pinigines lėšas)	0,0000	0,00
Išpirkta keičiant A klasės (konvertuojant investicinius vienetus į pinigines lėšas)	0,0000	0,00
Skirtumas A klasės tarp išplatintų ir išpirktų investicinių vienetų (akcijų) skaičiaus ir vertės	364.468,1769	9.011.148,44
Išplatinta B klasės (konvertuojant pinigines lėšas į investicinius vienetus)	36.344,3833	889.691,00
Išplatinta keičiant B klasės (konvertuojant pinigines lėšas į investicinius vienetus)	0,0000	0,00
Išpirkta B klasės (konvertuojant investicinius vienetus į pinigines lėšas)	(11.677,4031)	(282.921,13)
Išpirkta keičiant B klasės (konvertuojant investicinius vienetus į pinigines lėšas)	(7.000,0000)	(175.446,30)
Skirtumas B klasės tarp išplatintų ir išpirktų investicinių vienetų (akcijų) skaičiaus ir vertės	17.666,9802	431.323,57
<b>Viso grynas padidėjimas (A+B)</b>	<b>382.135,1571</b>	<b>9.442.472,01</b>

## III. KOLEKTYVINIO INVESTAVIMO SUBJEKTO IŠLAIDŲ IR APYVARTUMO RODIKLIAI

### 7. Atskaitymai iš kolektyvinio investavimo subjekto turto

Atskaitymai (A klasė)	Atskaitymų dydis		Per ataskaitinį laikotarpį priskaičiuotų atskaitymų suma, Eur	% dalis nuo ataskaitinio laikotarpio vidutinės grynyjų aktyvų vertės
	Maksimalus, nustatytas sudarymo dokumentuose	Ataskaitiniu laikotarpiu taikytas		
Už valdymą				
<i>Nekintamas dydis</i>	Ne didesnis kaip 0,70% nuo vidutinės metinės GA vertės	0,70% nuo vidutinės metinės GA vertės	11.489,59	0,14
<i>Sėkmės mokestis</i>	-	-	-	-
Depozitoriumui	Ne didesnis kaip 0,5% nuo vidutinės metinės GA vertės	0,15% nuo vidutinės metinės GA vertės (ne mažiau 400 eurų per mėnesį)	2.462,05	0,03
Už sandorių sudarymą	Ne didesnis kaip 1,0% nuo vidutinės metinės GA vertės	1,0% nuo vidutinės metinės GA vertės	5.773,26	0,07
Už auditą	Ne didesnis kaip 1,0% nuo vidutinės metinės GA vertės		241,77	0,00
Kitos veiklos išlaidos (nurodyti išlaidų rūšis)			-97,15	(0,00)
Išlaidų, įskaičiuojamų į BIK, suma	14.096,26			
BIK % nuo GAV *	0,17			
Sąlyginis BIK % nuo GAV	0,27			
Visų išlaidų suma	19.869,52			
PAR (jei skaičiuojamas) **	(38,31)			

A klasės pirma investicinių vienetų platinimo diena yra 2021 m. spalio 20 d.

Atskaitymai (B klasė)	Atskaitymų dydis		Per ataskaitinį laikotarpį priskaičiuotų atskaitymų suma, Eur	% dalis nuo ataskaitinio laikotarpio vidutinės grynyjų aktyvų vertės
	Maksimalus, nustatytas sudarymo dokumentuose	Ataskaitiniu laikotarpiu taikytas		
Už valdymą				
<i>Nekintamas dydis</i>	Ne didesnis kaip 1,0% nuo vidutinės metinės GA vertės	1,0% nuo vidutinės metinės GA vertės	31.521,36	0,80
<i>Sėkmės mokestis</i>	-	-	10.034,36	0,26
Depozitoriumui	Ne didesnis kaip 0,5% nuo vidutinės metinės GA vertės	0,15% nuo vidutinės metinės GA vertės (ne mažiau 400 eurų per mėnesį)	5.885,92	0,15
Už sandorių sudarymą	Ne didesnis kaip 1,0% nuo vidutinės metinės GA vertės	1,0% nuo vidutinės metinės GA vertės	20.946,84	0,53
Už auditą	Ne didesnis kaip 1,0% nuo vidutinės metinės GA vertės		2.541,22	0,06

Kitos veiklos išlaidos (nurodyti išlaidų rūšis)			131,20	0,00
Išlaidų, įskaičiuojamų į BIK, suma	50.114,06			
BIK % nuo GAV *	1,28			
Sąlyginis BIK % nuo GAV	1,63			
Visų išlaidų suma	71.060,90			
PAR (jei skaičiuojamas) **	400,51			

\* Bendrasis išlaidų koeficientas (BIK) – procentinis dydis, kuris parodo, kokia vidutinė subjekto grynųjų aktyvų dalis skiriama jo valdymo išlaidoms padengti. Šios išlaidos tiesiogiai sumažina investuotojo investicijų grąžą. Pažymėtina, kad skaičiuojant BIK į sandorių sudarymo išlaidas neatsižvelgiama.

\*\* Portfelio apyvartumo rodiklis (PAR) – rodiklis, apibūdinantis prekybos kolektyvinio investavimo subjekto portfelį sudarančiomis priemonėmis aktyvumą. Subjektai, kurių PAR aukštas, patiria daugiau sandorių sudarymo išlaidų.

#### 8. Pavyzdys, iliustruojantis atskaitymų įtaką galutinei investuotojui tenkančiai investicijų grąžai

Jei būtų investuota 3.000 EUR, o metinė investicijų grąža – 5 proc.

A klasė	Po 1 metų	Po 3 metų	Po 5 metų	Po 10 metų
Sumokėta atskaitymų	7,05	23,27	42,67	108,31
Sukaupta suma, jei nebūtų atskaitymų	3.150,00	3.472,88	3.828,84	4.886,68
Sukaupta suma, esant dabartiniam atskaitymų dydžiui	3.142,95	3.449,60	3.786,18	4.778,38

A klasės pirma investicinių vienetų platinimo diena yra 2021 m. spalio 20 d.

B klasė	Po 1 metų	Po 3 metų	Po 5 metų	Po 10 metų
Sumokėta atskaitymų	54,31	176,54	318,87	780,04
Sukaupta suma, jei nebūtų atskaitymų	3.150,00	3.472,88	3.828,84	4.886,68
Sukaupta suma, esant dabartiniam atskaitymų dydžiui	3.095,69	3.296,33	3.509,97	4.106,64

### IV. INFORMACIJA APIE KOLEKTYVINO INVESTAVIMO SUBJEKTO INVESTICINIŲ PRIEMONIŲ PORTFELĮ

#### 9. Ataskaitinio laikotarpio pabaigos kolektyvinio investavimo subjekto investicinių priemonių portfelio sudėtis

KIS pavadinimas	Šalis	ISIN kodas	Kiekis, vnt.	Valdytojas	Bendra įsigijimo vertė	Bendra rinkos vertė	Rinkos vertės nustatymo šaltinis (internetu svetainės adresas)	KIS tipas*	Dalis GA, %
Kolektyvinio investavimo subjektų įstatymo 83 str. 1 d. reikalavimus atitinkančių kolektyvinio investavimo subjektų (KIS) vienetai									
Invesco DB Commodity Index Tracking Fund	JAV	US46138B1035	127.070	Invesco Capital Management, LLC	2.125.822,87	2.329.728,78	Nasdaq	KIS 5	16,32

iShares U.S. Real Estate ETF	JAV	US4642877397	23.360	BlackRock Investments	2.124.129,20	2.393.709,55	Nasdaq	KIS 5	16,77
iShares S&P GSCI Commodity Indexed Trust	JAV	US46428R1077	154.070	BlackRock Investments	2.145.629,22	2.325.867,04	Nasdaq	KIS 5	16,29
SPDR S&P 500 ETF Trust	JAV	US78462F1030	11.160	State Street Corporation	4.306.554,67	4.676.683,96	Nasdaq	KIS 3	32,76
Vanguard REIT ETF	JAV	US9229085538	23.210	The Vanguard Group, Inc.	2.111.853,79	2.375.676,81	Nasdaq	KIS 5	16,64
Iš viso:			338.870		12.813.989,75	14.101.666,14			98,78
Kitų kolektyvinio investavimo subjektų vienetai									
Iš viso:									
Iš viso KIS vienetų:			338.870		12.813.989,75	14.101.666,14			98,78

KIS 1 – KIS, kurių investavimo strategijoje numatyta iki 100 proc. grynujų aktyvų investuoti į ne nuosavybės vertybinius popierius;  
KIS 2 – KIS, kurių investavimo strategijoje numatytas mišrus (subalansuotas) investavimas;  
KIS 3 – KIS, kurių investavimo strategijoje numatyta iki 100 proc. grynujų aktyvų investuoti į nuosavybės vertybinius popierius;  
KIS 4 – KIS, kurių investavimo strategijoje numatyta iki 100 proc. grynujų aktyvų investuoti į pinigų rinkos priemones;  
KIS 5 – visų kitų rūšių KIS (alternatyvaus investavimo, privataus kapitalo, nekilnojamojo turto, žaliavų ir kt.).

Banko pavadinimas	Valiuta	Bendra rinkos vertė	Palūkanų norma	Dalis GA, %
Pinigai				
Swedbank, AB	EUR	154.002,21	0,00	1,08
Swedbank, AB	USD	4.337,21	0,00	0,03
Iš viso pinigų:		158.339,42	0,00	1,11

Pavadinimas	Trumpas apibūdinimas	Bendra vertė	Paskirtis	Dalis GA, %
Kitos priemonės (aiškiai įvardyti), nenurodytos Kolektyvinio investavimo subjektų įstatymo 83 str. 1 d.				
Gautinos sumos		31.336,61		0,22
Mokėtinos sumos		-15.328,37		-0,11
Iš viso:		16.008,23		0,11

## 10. Ataskaitinio laikotarpio pabaigos kolektyvinio investavimo subjekto kontroliuojamosios bendrovės investicinių priemonių portfelio sudėtis

-

## 11. Investicinių priemonių, į kurias investuotos kolektyvinio investavimo subjekto lėšos, apibūdinimas

Pavadinimas	Turto klasė	Investavimo strategija	Valdomas turtas	Išlaidų koeficientas
Invesco DB Commodity Index Tracking Fund	Žaliavos	Šis biržoje prekiaujamas fondas investuoja į plačiai išskaidytą žaliavų krepšelį. Fondo tikslas – kuo tiksliau atkartoti <i>DBIQ Optimum Yield Diversified Commodity Index Excess Return</i> indekso pokyčius	4,5 mlrd. USD	0,87%
iShares U.S. Real Estate ETF	Nekilnojamas turtas	Šis biržoje prekiaujamas fondas investuoja į JAV biržose listinguojamus nekilnojamojo turto investicinius fondus. Fondo tikslas – atkartoti	5,5 mlrd. USD	0,41%

		<i>Dow Jones U.S. Real Estate Capped</i> indekso pokyčius		
iShares S&P GSCI Commodity Indexed Trust	Žaliavos	Šis biržoje prekiaujamas fondas investuoja į plačiai išskaidytą žaliavų krepšelį. Fondo tikslas – kuo tiksliau atkartoti <i>S&amp;P GSCI(R) Total Return</i> indekso pokyčius	2,2 mlrd. USD	0,75%
SPDR S&P 500 ETF Trust	Akcijos	Šis biržoje prekiaujamas fondas investuoja į 500 stambiausių JAV įmonių akcijas. Fondo tikslas – atkartoti <i>S&amp;P 500</i> indekso pokyčius.	400,5 mlrd. USD	0,09%
Vanguard REIT ETF	Nekilnojamas turtas	Šis biržoje prekiaujamas fondas investuoja į JAV biržose listinguojamus nekilnojamo turto investicinius fondus. Fondo tikslas – atkartoti <i>MSCI US Investable Market Real Estate 25/50 Transition</i> indekso pokyčius	86,3 mlrd. USD	0,12%

**12. Pagal sandorius dėl išvestinių finansinių priemonių prisiimta rizikos apimtis ataskaitinio laikotarpio pabaigoje**

Per ataskaitinį laikotarpį sandorių dėl išvestinių finansinių priemonių įvykdyta nebuvo.

**13. Finansuojamojo kolektyvinio investavimo subjekto pagal sandorius dėl išvestinių finansinių priemonių prisiimtos rizikos apimtys**

-

## V. KOLEKTYVINIO INVESTAVIMO SUBJEKTO INVESTICIJŲ GRAŽA IR RIZIKOS RODIKLIAI

**14. Lyginamasis indeksas (jei pasirinktas) ir trumpas jo apibūdinimas**

Lyginamasis indeksas nenaudojamas.

**15. To paties laikotarpio vieneto vertės pokyčio ir lyginamojo indekso reikšmės pokyčio (jei pasirinktas) rodikliai per paskutinius 10 subjekto veiklos metų. Jeigu kolektyvinio investavimo subjekto veikia trumpiau kaip 10 metų, nurodyti metinę to laikotarpio, kuriuo portfelis buvo valdomas, investicijų grąžą:**

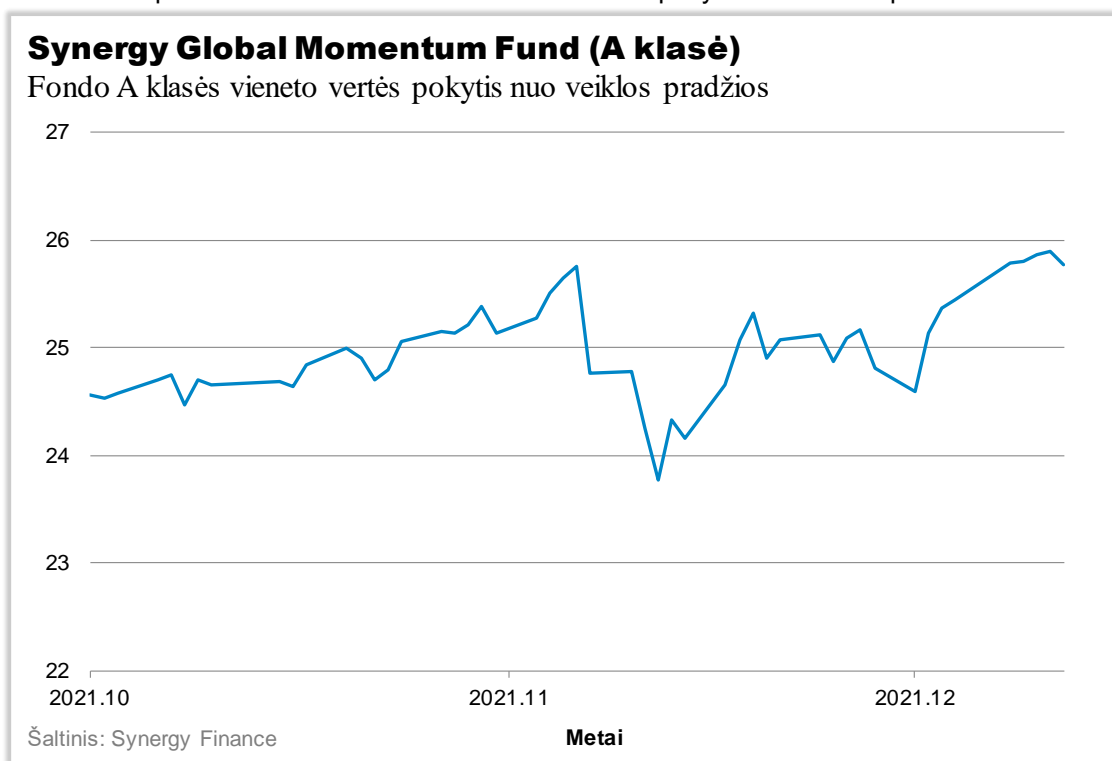
	Ataskaitinio laikotarpio	Prieš metus	Prieš 2 metus	Prieš 10 metų
A klasės vieneto vertės pokytis	4,93	-	-	-
A klasės Vieneto vertės pokyčio standartinis nuokrypis	7,92	-	-	-
B klasės vieneto vertės pokytis	35,21	-5,39	15,56	-14,83
B klasės Vieneto vertės pokyčio standartinis nuokrypis	14,18	34,61	10,05	20,22

Vieneto vertės pokytis – tai investicinio vieneto vertės procentinis pasikeitimas per nurodytą laikotarpį.

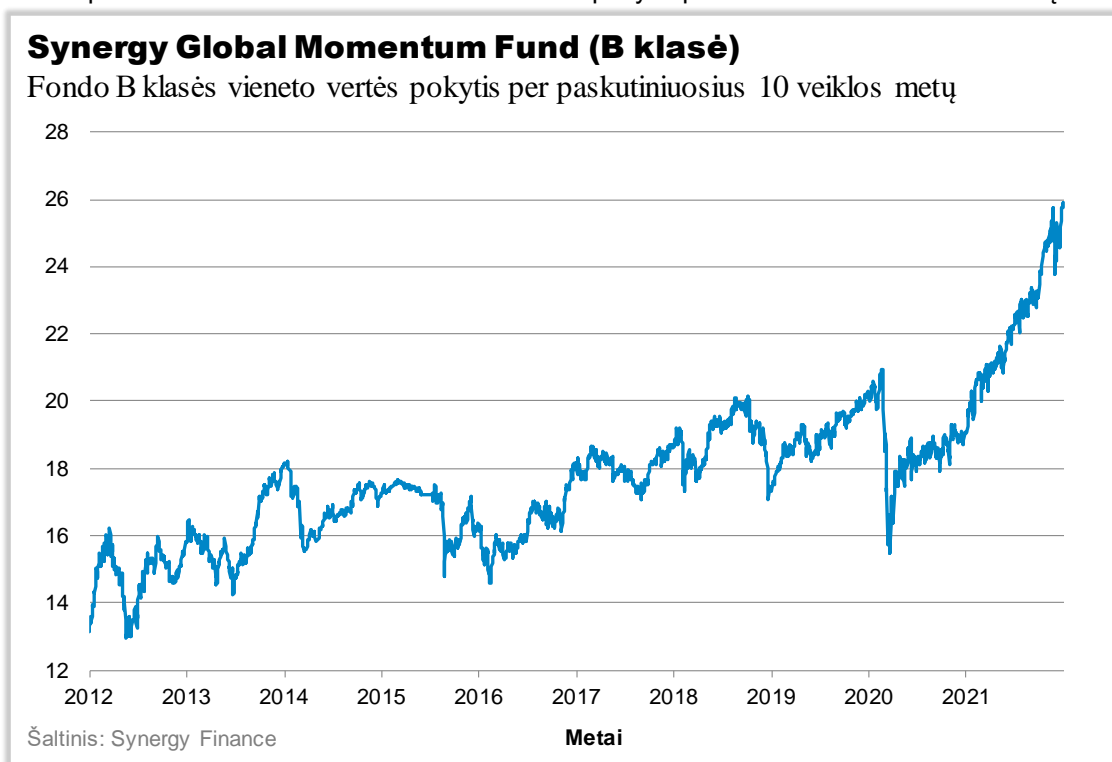
Vieneto vertės pokyčio standartinis nuokrypis – statistinis rizikos rodiklis, parodantis, kaip stipriai svyruoja vieneto vertės pokyčiai, palyginus su jų vidutiniu pokyčiu.



1 paveikslas: Fondo A klasės vieneto vertės pokytis nuo veiklos pradžios



2 paveikslas: Fondo B klasės vieneto vertės pokytis paskutiniuosius 10 veiklos metų



16. To paties laikotarpio vidutinio vieneto vertės pokyčio ir lyginamojo indekso (jei pasirinktas) reikšmės pokytis per paskutiniuosius trejus, penkerius, dešimt metų:

	Per paskutinius 3 metus	Per paskutinius 5 metus	Per paskutinius 10 metų	Nuo veiklos pradžios
A klasės vidutinis vieneto vertės pokytis	-	-	-	4,93
A klasės vidutinis vieneto vertės pokyčio standartinis nuokrypis	-	-	-	7,92

B klasės vidutinis vieneto vertės pokytis	13,92	7,44	6,85	-0,81
B klasės vidutinis vieneto vertės pokyčio standartinis nuokrypis	22,34	18,98	16,37	20,66

Vidutinis vieneto vertės pokytis – tai geometrinis dieninių apskaitos vieneto vertės pokyčių vidurkis.

Vidutinis vieneto vertės pokyčio standartinis nuokrypis – tai metinis apskaitos vieneto vertės pokyčio standartinis nuokrypis už nurodytą laikotarpį.

#### 17. Mažiausia ir didžiausia vieneto vertė

	Per ataskaitinį laikotarpį (nurodyti ataskaitinį laikotarpį)		Per praėjusį ataskaitinį laikotarpį (nurodyti praėjusį ataskaitinį laikotarpį)	
	Vertės nustatymo data	Vertė	Vertės nustatymo data	Vertė
Mažiausia A klasės nustatyta vieneto vertė (Eur)	2021.12.01	23,7632	-	-
Didžiausia A klasės nustatyta vieneto vertė (Eur)	2021.12.30	25,8962	-	-
Mažiausia B klasės nustatyta vieneto vertė (Eur)	2021.01.04	19,0396	2020.03.20	15,4655
Didžiausia B klasės nustatyta vieneto vertė (Eur)	2021.12.30	25,8814	2020.02.20	20,9605

#### 18. Kiti rodikliai, atskleidžiantys investicinių priemonių portfelio riziką

-

## VI. KOLEKTYVINIO INVESTAVIMO SUBJEKTO FINANSINĖ BŪKLĖ

#### 19. Kolektyvinio investavimo subjekto ataskaitos, parengtos vadovaujantis Lietuvos Respublikos įstatymų ir teisės aktų reikalavimais

##### 19.1. Grynujų aktyvų ataskaita (Eurais)

Eil. Nr.	Turtas	Pastabos Nr.	Finansiniai metai (2021.12.31)	Praėję finansiniai metai (2020.12.31)
<b>A.</b>	<b>TURTAS</b>		<b>14.291.342,17</b>	<b>3.280.588,08</b>
I.	PINIGAI		158.339,42	15.047,63
II.	TERMINUOTIEJI INDĖLIAI		0,00	0,00
III.	PINIGŲ RINKOS PRIEMONĖS		0,00	0,00
III.1.	Valstybės išdo vekseliai		0,00	0,00
III.2.	Kitos pinigų rinkos priemonės		0,00	0,00
IV.	PERLEIDŽIAMIEJI VERTYBINIAI POPIERIAI		14.101.666,14	3.261.559,89
IV.1.	Ne nuosavybės vertybiniai popieriai		0,00	0,00
IV.1.1.	Vyriausybių ir centrinių bankų arba jų garantuoti ne nuosavybės vertybiniai popieriai		0,00	0,00
IV.1.2.	Kiti ne nuosavybės vertybiniai popieriai		0,00	0,00
IV.2.	Nuosavybės vertybiniai popieriai		0,00	0,00
IV.3.	Kitų kolektyvinio investavimo subjektų investiciniai vienetai ir akcijos		14.101.666,14	3.261.559,89
V.	SUMOKĖTI AVANSAI		0,00	0,00
VI.	GAUTINOS SUMOS		31.336,61	3.980,56
VI.1.	Investicijų pardavimo sandorių gautinos sumos		0,00	0,00
VI.2.	Kitos gautinos sumos		31.336,61	3.980,56
VII.	INVESTICINIS IR KITAS TURTAS		0,00	0,00
VII.1.	Investicinis turtas		0,00	0,00
VII.2.	Išvestinės finansinės priemonės		0,00	0,00

VII.3.	Kitas turtas		0,00	0,00
<b>B.</b>	<b>ĮSIPAREIGOJIMAI</b>		<b>15.328,37</b>	<b>5.421,13</b>
I.	Mokėtinos sumos		15.328,37	5.421,13
I.1.	Už finansinį ir investicinį turtą mokėtinos sumos		0,00	0,00
I.2.	Valdymo įmonei ir depozitoriumui mokėtinos sumos		12.545,37	1.791,12
I.3.	Kitos mokėtinos sumos		2.783,00	3.630,01
II.	Sukauptos sąnaudos		0,00	0,00
III.	Įsipareigojimai pagal išvestinių finansinių priemonių sutartis		0,00	0,00
IV.	Finansinės skolos kredito įstaigoms		0,00	0,00
V.	Kiti įsipareigojimai		0,00	0,00
<b>C.</b>	<b>GRYNIJAI AKTYVAI</b>		<b>14.276.013,80</b>	<b>3.275.166,95</b>

#### 19.2. Grynujų aktyvų pokyčių ataskaita (Eurais)

Eil. Nr.	Straipsniai	Pastabos Nr.	Finansiniai metai (2021.12.31)	Praėję finansiniai metai (2020.12.31)
<b>I.</b>	<b>GRYNUJŲ AKTYVŲ VERTĖ ATASKAITINIO LAIKOTARPIO PRADŽIOJE</b>		<b>3.275.166,94</b>	<b>2.483.664,71</b>
<b>II.</b>	<b>GRYNUJŲ AKTYVŲ VERTĖS PADIDĖJIMAS</b>		<b>11.580.860,44</b>	<b>1.599.376,83</b>
II.1.	Dalyvių įmokos į fondą		9.399.691,00	1.080.500,00
II.2.	Iš kitų fondų gautos sumos		501.148,44	0,00
II.3.	Garantinės įmokos		0,00	0,00
II.4.	Investicinės pajamos		80.963,79	55.843,69
II.4.1.	Palūkanų pajamos		0,00	0,00
II.4.2.	Dividendai		80.963,79	55.843,69
II.4.3.	Nuomos pajamos		0,00	0,00
II.5.	Pelnas dėl investicijų vertės pasikeitimo ir pardavimo		1.043.569,74	434.727,39
II.6.	Pelnas dėl užsienio valiutos kursų pokyčio		555.487,47	28.305,75
II.7.	Išvestinių finansinių priemonių sandorių pelnas		0,00	0,00
II.8.	Kitas grynujų aktyvų vertės padidėjimas		0,00	0,00
	PADIDĖJO IŠ VISO:		11.580.860,44	1.599.376,83
<b>III.</b>	<b>GRYNUJŲ AKTYVŲ VERTĖS SUMAŽĖJIMAS</b>		<b>580.013,59</b>	<b>807.874,60</b>
III.1.	Išmokos fondo dalyviams		282.921,13	272.266,81
III.2.	Išmokos kitiems fondams		175.446,30	0,00
III.3.	Nuostoliai dėl investicijų vertės pasikeitimo ir pardavimo		3.573,46	114.534,87
III.4.	Nuostoliai dėl užsienio valiutos kursų pokyčio		27.142,28	376.212,32
III.5.	Išvestinių finansinių priemonių sandorių nuostoliai		0,00	0,00
III.6.	Valdymo sąnaudos:		90.930,42	44.860,60
III.6.1.	Atlyginimas valdymo įmonei		53.045,30	19.972,21
III.6.2.	Atlyginimas depozitoriumui		8.347,98	4.743,90
III.6.3.	Atlyginimas tarpininkams		26.720,10	16.481,50
III.6.4.	Audito sąnaudos		2.782,99	3.629,99
III.6.5.	Palūkanų sąnaudos		0,00	0,00
III.6.6.	Kitos sąnaudos		34,05	33,00
III.7.	Kitas grynujų aktyvų vertės sumažėjimas		0,00	0,00
III.8.	Sąnaudų kompensavimas (-)		0,00	0,00
	SUMAŽĖJO IŠ VISO:		580.013,59	807.874,60
IV.	Grynujų aktyvų vertės pokytis		11.000.846,85	791.502,23
V.	Pelno paskirstymas		0,00	0,00

VI.	<b>GRYŅŲJŲ AKTYVŲ VERTĖ ATASKAITINIO LAIKOTARPIO PABAIGOJE</b>		<b>14.276.013,80</b>	<b>3.275.166,94</b>
-----	--	--	----------------------	---------------------

### 19.3. Aiškinamasis raštas

#### 19.3.1. Bendroji dalis

#### Duomenys apie kolektyvinio investavimo subjektą

Pavadinimas	Atvirojo tipo specialusis investicinis fondas, investuojantis į kitus kolektyvinio investavimo subjektus „Synergy Global Momentum Fund“
Teisinė forma	Specialusis investicinis fondas, investuojantis į kitus kolektyvinio investavimo subjektus
Priežiūros institucijos pritarimo kolektyvinio investavimo subjekto sudarymo dokumentams data	2007 m. liepos 26 d.

#### Duomenys apie valdymo įmonę

Pavadinimas	UAB „Synergy finance“
Įmonės kodas	301439551
Adresas	P. Lukšio g. 32, Vilnius, Lietuva
Telefonas	+370 611 14582
Interneto svetainė	<a href="http://www.synergy-finance.com">www.synergy-finance.com</a>
Elektroninio pašto adresas	<a href="mailto:info@synergy-finance.com">info@synergy-finance.com</a>
Valdymo įmonės licencijos numeris	VJK-020
Fondo valdytojai (asmenys, priimančys investicinius sprendimus)	<b>Artūras Milevskis</b> Investicijų valdymo skyriaus vadovas <b>Lukas Macijauskas</b> Fondų valdytojas

#### Duomenys apie depozitoriumą

Pavadinimas	„Swedbank“, AB
Įmonės kodas	112029651
Adresas	Konstitucijos pr. 20A, LT-03502 Vilnius, Lietuva
Telefonas	+370 5 2582700
Interneto svetainė	<a href="http://www.swedbank.lt">www.swedbank.lt</a>

#### Duomenys apie audito įmonę, atlikusią metinių finansinių ataskaitų auditą

Pavadinimas	„Moore Mackonis“, UAB
Įmonės kodas	123903963
Adresas	J. Kubiliaus g. 6, LT-8234, Vilnius, Lietuva
Telefonas	+370 5 2685929
Interneto svetainė	<a href="http://www.moore.lt">www.moore.lt</a>

#### Ataskaitinis laikotarpis

Nuo 2021 m. sausio 1 d. iki 2021 m. gruodžio 31 d.

#### 19.3.2. Apskaitos politika

#### Teisės aktai, kuriais vadovaujantis parengtos finansinės ataskaitos

Finansinės ataskaitos parengtos vadovaujantis šiais teisės aktais:

- Lietuvos Respublikos buhalterinės apskaitos įstatymu;
- Lietuvos Respublikos įmonių finansinės atskaitomybės įstatymu;
- Lietuvos Respublikos kolektyvinio investavimo subjektų įstatymu;
- Lietuvos Respublikos verslo apskaitos standartais.

Fondo turtas nominuotas eurai, tačiau investuojama gali būti įvairia užsienio valiuta. Valdymo įmonė, siekdama išvengti nuostolių dėl valiutos kursų svyravimo neigiamos įtakos, yra numačiusi naudoti išvestines finansines priemones.

Fondo finansiniai metai yra kalendoriniai metai. Fondo finansinės ataskaitos sudaromos per keturis mėnesius pasibaigus finansiniams metams.

Valdymo įmonė apskaitą tvarko ir šiose finansinėse ataskaitose visas sumas pateikia eurai.

Šiose finansinėse ataskaitose pateikiami suminiai skaičiai dėl apvalinimo gali nesutapti su juos sudarančių skaičių suma.

### **Investavimo politika ir investicijų portfelio struktūra**

„Synergy Global Momentum Fund“ – tai investicinis fondas, kurio turtas gali būti investuojamas į finansines priemones, atspindinčias skirtingas turto klases (akcijos, obligacijos, nekilnojamas turtas, žaliavos, auksas ir pan.).

Fondo tikslas – generuoti investicijų grąžą, kuri ilgalaikėje perspektyvoje viršytų rizikingų turto klasių pelningumą, tačiau tą pasiektų su panašiais svyravimais ir mažesniu maksimaliu kritimu nuo piko. Šiam rezultatui pasiekti formuojant Fondo investicijų portfelį yra naudojami biržoje prekiaujami indeksiniai investiciniai fondai (angl. *exchange traded funds, ETF*).

Fondo investavimo strategijoje yra naudojamas Valdymo įmonės sukurtas ir periodiškai atsinaujinantis inertiškumo (angl. *momentum*) modelis, kuris buvo testuojamas su daugiau nei 30 metų pagrindinių turto klasių istoriniais duomenimis. Fondo portfelio koregavimai paprastai atliekami kartą per mėnesį, priklausomai nuo Fonde naudojamos strategijos parodymų.

### **Investavimo objektai**

Kitose valstybėse narėse įsteigtų suderintųjų kolektyvinio investavimo subjektų investiciniai vienetai ar akcijos.

Kitoje valstybėje narėje ir (arba) trečiojoje valstybėje sudarytų kolektyvinio investavimo subjektų, neatitinkančių Europos Sąjungos teisės reikalavimų, investiciniai vienetai ar akcijos, jei tokie subjektai ir (arba) jų valdymo įmonės investuotojų interesų apsaugos tikslais yra licencijuojamos ir (arba) prižiūrimos, o Lietuvos bankas ir užsienio priežiūros institucija yra sudariusios susitarimą, užtikrinantį tinkamą veiklos priežiūrą ir informacijos teikimą.

Kitos KISĮ 79 ir 84 straipsniuose išvardytos investavimo priemonės.

Kitos finansinės priemonės, kurios įtrauktos į prekybą daugiašalėje prekybos sistemoje, tačiau nėra įtrauktos į prekybą KISĮ 79 straipsnio 1 dalies 1, 2 ir 3 punktuose nustatytus reikalavimus atitinkančiose rinkose.

Finansinių priemonių, į kurias Fondas gali investuoti, sąrašas ateityje gali būti praplėstas, kiek tai leidžia KISĮ ir kiti galiojantys teisės aktai, atitinkamai atnaujinant Taisyklės ir Prospektą.

### **Investicijų portfelio struktūra**

Iki 50 proc. Fondo GA gali būti investuota į vieno kolektyvinio investavimo subjekto, kurio ne daugiau kaip 10 proc. GA yra investuota į kitų kolektyvinio investavimo subjektų investicinius vienetus ar akcijas, investicinius vienetus ar akcijas.

Iki 20 proc. Fondo GA gali būti investuota į vieno kolektyvinio investavimo subjekto, kurio daugiau kaip 10 proc. GA yra investuota į kitų kolektyvinio investavimo subjektų investicinius vienetus ar akcijas, investicinius vienetus ar akcijas. Bendra tokių investicijų suma negali viršyti 60 proc. Fondo GA.

Ne daugiau kaip 20 proc. Fondo GA gali būti investuota į Lietuvos Respublikos kolektyvinio investavimo subjektų įstatymo 79 straipsnyje ir 150 straipsnio 1 dalies 4 punkte nurodytas finansines priemones, laikantis minėto įstatymo 80, 81, 83 ir 84 straipsniuose nustatytų reikalavimų.

Fondui draudžiama įgyti esminį poveikį emitentui, kaip tai apibrėžta Lietuvos Respublikos kolektyvinio investavimo subjektų įstatymo 81 straipsniu.

Aukščiau yra nurodyti pagrindiniai Fondui taikomi investicijų diversifikavimo apribojimai. Bet kuriuo atveju Fondui yra taikomos visos Lietuvos Respublikos kolektyvinio investavimo subjektų įstatyme numatytos investicijų diversifikavimo nuostatos.

Fondas negali investuoti į tauriuosius metalus ar vertybinius popierius, suteikiančius į juos teises.

## Finansinės rizikos valdymo politika

„Synergy Global Momentum Fund“ fondo investiciniai sprendimai yra priimami naudojant Valdymo įmonės sukurtą ir periodiškai atsinaujinantį inertiškumo (angl. *momentum*) modelį, kuris buvo testuojamas su daugiau nei 30 metų pagrindinių turto klasių istoriniais duomenimis.

Fondo finansinė rizika valdoma išskaidant (diversifikuojant) investicijų portfelį pagal Fondo taisyklėse numatytus diversifikavimo principus. Fondo investicijų portfelis, stengiantis kuo plačiau išskaidyti riziką, turi būti formuojamas pasitelkiant kuo platesnį ir mažai koreliuojančių pagrindinių turto klasių spektrą. Efektyviausia finansinė priemonė, kurią galima pritaikyti formuojant itin plačiai diversifikuotus investicijų portfelius, yra biržoje prekiaujami indeksiniai investiciniai fondai. Pasaulinė praktika rodo, jog geriausiai indeksus atkartoja mažiausią išlaidų rodiklį turintys, didžiausią turtą valdantys ir likvidžiausi indeksiniai investiciniai fondai.

Pagal bendrovės sukurtą investavimo strategijos bei rizikos valdymo metodiką, Fondo portfelis formuojamas vieno mėnesio periodui, po kurio vėl perskaičiuojami stebimų modelinių strategijų parametrai ir iš jų sugeneruojamas optimaliausias investicijų portfelis kitam mėnesiui.

Valdant Fondo riziką yra naudojami investicijų portfelio diversifikavimo principai, t.y. kai Fondo lėšos yra investuojamos ne tik į akcijas ar obligacijas, bet ir į alternatyvias, mažiau tarpusavyje koreliuojančias turto klases, kaip pavyzdžiui nekilnojamo turto sektorius ar žaliavos.

Pagal bendrovės sukurtą investavimo strategijos bei rizikos valdymo metodiką, yra naudojami trys rizikos parametrai (standartinis nuokrypis, paskutinių 12 mėnesių Fondo vertės pokytis ir maksimalus kritimas nuo piko), kurie naudojami Fondo rizikai įsivertinti, bei atsakyti į klausimą, ar susiklosčiusi rinkos situacija yra standartinė, ar vyksta kažkas išskirtinio ir naudojama investavimo strategija turi būti peržiūrima.

Valdant Fondo riziką yra įsigijami biržoje prekiaujami indeksiniai investiciniai fondai gali būti įtraukti į pagrindinių pasaulio finansų rinkų, kaip pavyzdžiui JAV, Didžiosios Britanijos, Vokietijos ir pan., biržų prekybos sąrašus.

## Turto ir įsipareigojimų padidėjimo bei sumažėjimo pripažinimo principai

Fondo turtas ir įsipareigojimai turi būti įvertinami tikrąja verte, išskyrus atvejus, kada jos patikimai nustatyti neįmanoma.

Turto ir įsipareigojimų tikroji vertė yra nustatoma remiantis rinkoje stebimais sandoriais arba rinkos informacija. Jei su turtu ir įsipareigojimais susijusių stebimų rinkos sandorių bei rinkos informacijos nėra, tikroji vertė nustatoma taikant vertinimo metodikas. Nustatant tikrąją vertę visais atvejais siekiama to paties tikslo – apskaičiuoti sumą, už kurią vertės nustatymo dieną sandorio šalys viena kitai įprastomis rinkos sąlygomis gali parduoti turtą ar paslaugas arba perleisti įsipareigojimą.

Turto ir įsipareigojimų verčių skirtumas parodo GAV.

Fondo GAV apskaičiuojama vadovaujantis šiais principais:

- kiekvienos Fondo investicinių vienetų klasės investicinio vieneto vertė bus skaičiuojama ir skelbiama atskirai kiekvienai klasei;
- pirmiausia apskaičiuojamas bendras viso Fondo turtas, laikantis Taisyklėse ir Prospekte nustatytų reikalavimų;
- iš bendros Fondo turto vertės atskaitomi su visu Fondu (o ne su konkrečia investicinių vienetų klase) susiję bendrieji mokesčiai (pvz. audito, teisinės išlaidos ir kt., išskyrus depozitoriumo mokesčių ir valdymo mokesčių);
- konkrečiai Fondo investicinių vienetų klasei tenkanti procentinė GAV dalis, kuri yra naudojama skaičiuojant X laikotarpio Fondo investicinių vienetų klasių GAV, yra nustatoma palyginant X-1 laikotarpio galutinės skirtingų klasių GAV;
- bendrųjų mokesčių dalimi sumažintas Fondo turtas yra padalinamas proporcingai pagal atitinkamai investicinių vienetų klasei tenkančią procentinę Fondo GAV dalį, apskaičiuotą pagal aukščiau nurodytą punktą;
- po bendrųjų mokesčių nuskaičiavimo nuo Fondo turto, atitinkamai Fondo investicinių vienetų klasei tenkanti Fondo turto dalis yra sumažinama atitinkamai Fondo investicinių vienetų klasei tenkančia depozitoriumo mokesčio ir valdymo mokesčio dalimi;
- po depozitoriumo mokesčio ir valdymo mokesčio nuskaitymo nuo atitinkamos Fondo investicinių vienetų klasės yra gaunama atitinkamos klasės Fondo investicinių vienetų GAV. Tokia atitinkamos investicinių vienetų klasės GAV yra padalinama iš visų išleistų tos klasės investicinių vienetų skaičiaus ir taip nustatoma atitinkamos klasės investicinio vieneto vertė;
- apskaičiavus galutinės atitinkamos klasės Fondo investicinių vienetų vertes, yra įvykdomos ataskaitinį laikotarpį gautos Fondo investicinių vienetų įsigijimo bei išpirkimo paraiškos. Įvykdžius šias paraiškas yra nustatoma galutinė Fondo GAV;

- apskaičiavus galutines Fondo investicinių vienetų klasių GAV (įskaitant investicinių vienetų platinimą ir išpirkimą), yra nustatoma procentinė atitinkamos investicinių vienetų klasės GAV dalis (padalinant konkrečios Fondo investicinių vienetų klasės GAV iš viso Fondo GAV), kuri naudojama sekančios darbo dienos GAV skaičiavimuose.

Turtas (ar jo dalis) yra nurašomas tik tada, kai:

- įgyvendinamos teisės į šį turtą (ar jo dalį);
- kai baigiasi teisių galiojimo laikas arba kai šios teisės perduodamos.

Skaičiuojant Fondo GAV užsienio valiuta, įvertinto turto ir įsipareigojimų vertė nustatoma pagal vertinimo dieną apskaitoje taikomą euro ir užsienio valiutos santykį, nustatytą vadovaujantis Lietuvos Respublikos buhalterinės apskaitos įstatymu ir Valdymo įmoneje patvirtinta apskaitos politika.

Į pinigų sąskaitą traukiama banko sąskaitoje padidėjusių pinigų vertė arba įsigyjamų pinigų ekvivalentų vertė. Atitinkamai į apskaitą traukiama ir šios sąskaitos sumažėjusi vertė.

Finansinis turtas apskaitoje registruojamas tada, kai Fondas gauna arba pagal vykdomą sutartį įgyja teisę gauti pinigus ar kitą finansinį turtą. Planuojami sandoriai, gautos garantijos ir laidavimai Fondo turtu nepripažįstami, kol jie neatitinka finansinio turto apibrėžimo. Įsigytas turtas registruojamas nuosavybės perėjimo data.

Finansinio turto padidėjimas pripažįstamas įsigyjant finansinį turtą ir padidėjus finansinio turto vertei. Atitinkamai finansinio turto sumažėjimas pripažįstamas jį pardavus ir sumažėjus finansinio turto vertei. Finansinio turto pripažinimo momentas yra sandorio diena, kai yra perduodama finansinio turto nuosavybės teisė. Sandorio sudarymo dieną pirkėjo apskaitoje registruojamas gautinas finansinis turtas ir įsipareigojimas už jį sumokėti. Pardavėjo apskaitoje sandorio sudarymo dieną nurašomas parduotas finansinis turtas, registruojama gautina suma ir sandorio rezultatas (pelnas arba nuostolis).

Gautinų sumų straipsnio padidėjimas fiksuojamas sumokant avansus ir registruojant gautiną sumą. Sumažėjimas pripažįstamas gavus prekes ar paslaugas.

### Atskaitymų kaupimo bendrovei ir depozitoriumui taisyklės

Valdymo įmonei priklausantis atlyginimas už Fondo valdymą skaičiuojamas kaupimo principu kiekvieną darbo dieną, skaičiuojant nuo atitinkamos Fondo investicinių vienetų klasės GAV (iki depozitoriumo mokesčio ir valdymo mokesčio apskaičiavimo) tą dieną. Tai dienai tenkantis atlyginimas apskaičiuojamas tos dienos atitinkamos Fondo investicinių vienetų klasės GAV dauginant iš metinio atlyginimo procentinio dydžio ir dalinant iš metinio darbo dienų skaičiaus. Apskaičiuojant atlyginimą taikomas darbo dienų atitinkamuose metuose skaičius. Valdymo mokestis mokamas kas mėnesį iki kito mėnesio 10 (dešimtos) dienos. Taikomas valdymo mokestis A klasei yra **0,7 proc.**, B klasei yra **1,0 proc.** nuo atitinkamos Fondo investicinių vienetų klasės GAV.

Pasibaigus kalendoriniams metams, atlyginimo už valdymą dydis yra tikslinamas. Per kalendorinius metus susidarę permokėjimai per 30 (trisdešimt) kalendorinių dienų nuo finansinių metų pabaigos grąžinami Fondui, o susidarę įsiskolinimai turi būti per 30 (trisdešimt) kalendorinių dienų nuo finansinių metų pabaigos sumokėti Valdymo įmonei.

Į atlyginimą Valdymo įmonei nėra įskaičiuotas Valdymo įmonės imamas atlyginimas už Fondo vienetų platinimą. Platinimo mokestį už įsigyjamus Fondo investicinius vienetus moka dalyvis pagal Fondo vienetų pirkimo–pardavimo sutartį. Platinimo mokestis į GA vertės skaičiavimus nėra įtrauktas.

Fondo investicinių vienetų pardavimo kaina nėra didinama platinimo sąnaudomis. Investuotojas, investuodamas pinigines lėšas į Fondą sumoka platinimo mokestį. A klasei patinimo mokestis netaikomas, o maksimalus platinimo mokestis B klasei yra **1,0 proc.** Platinimo mokestis yra išskaičiuojamas iš investuojamos sumos, o likusi suma investuojama į Fondą.

Fondo dalyviai turi teisę Fondo investicinius vienetus keisti į tos pačios klasės kitų Valdymo įmonės valdomų atvirojo tipo specialiųjų investicinių fondų, kurių taisyklėse numatytas Investicinių vienetų keitimas, investicinius vienetus.

Fondo keitimo mokestis yra skirtas tiesioginėms investicinių vienetų keitimo išlaidoms padengti. Šį mokestį apskaičiuoja bei nurašo pati Valdymo įmonė. Fondo keitimo mokestis A klasei nėra taikomas, o B klasei yra taikomas **0,25 proc.** nuo keičiamų konkrečios klasės Fondo investicinių vienetų vertės. Fondo keitimo mokestis yra atskaitomas nuo sumos, atitinkančios keičiamų investicinių vienetų vertę, todėl į kitą fondą investuojama suma sumažėja taikomo Fondo keitimo mokesčio dydžiu.

Valdymo įmonės grąžintų Fondui permokėjimų suma yra didinama Fondo GA vertė.

Atlyginimas Depozitoriumui yra ne didesnis kaip **0,5 proc.** nuo Fondo vidutinės metinės GAV. Mokestis Depozitoriumui už Fondo turto saugojimą skaičiuojamas kaupimo principu kiekvieną darbo dieną, apskaičiuojant tai darbo dienai tenkančią metinės mokesčio normos dalį. Tai dienai tenkanti mokėtino mokesčio dalis yra apskaičiuojama pagal tos dienos Fondo GAV (iki depozitoriumo mokesčio ir valdymo mokesčio apskaičiavimo), laikant, kad dienų skaičius metuose yra lygus tuose metuose esančiam faktiniam darbo dienų skaičiui. Depozitoriumas, jam priklausantį mokestį, nurašo nuo Fondo sąskaitos kas mėnesį. Depozitoriumas jam priklausantį mokestį nurašo nuo Fondo sąskaitos kas mėnesį per 10 (dešimt) darbo dienų pasibaigus mėnesiui, už kurį mokamas mokestis.

Pasibaigus kalendoriniams metams, atlyginimo už turto saugojimą dydis yra tikslinamas. Per kalendorinius metus susidarę permokėjimai už turto saugojimą per 30 (trisdešimt) kalendorinių dienų nuo finansinių metų pabaigos gražinami Fondui, o susidarę Fondo įsiskolinimai turi būti per 30 (trisdešimt) kalendorinių nuo finansinių metų pabaigos dienų sumokėti depozitoriumui.

Depozitoriumo gražintų Fondui permokėjimų suma yra didinama Fondo GA vertė.

Atlyginimas audito įmonei mokamas pagal Fondo faktines išlaidas, bet ne daugiau nei **0,5 proc.** nuo atitinkamo Fondo vidutinės metinės grynujų aktyvų vertės. Atlyginimas audito įmonei skaičiuojamas kiekvieną darbo dieną. Tai dienai tenkanti mokėtino metinio atlyginimo dalis apskaičiuojama atsižvelgiant į audito sutarties sąlygas. Apskaičiuojant atlyginimą taikomas faktinių darbo dienų metuose skaičius.

Atlyginimas finansinių priemonių prekybos tarpininkams mokamas už tarpininkavimą perkant ir parduodant finansines priemones. Šis mokestis apskaičiuojamas kiekvieną darbo dieną, jei tą dieną buvo sudarytas nors vienas sandoris. Atlyginimas tarpininkams mokamas paslaugų teikimo sutartyje nustatyta tvarka ir terminais. Šios išlaidos negali būti didesnės negu **1,0 proc.** nuo vidutinės metinės Fondo GAV.

Atlyginimas finansų įstaigoms už suteiktas paslaugas (valiutų keitimo, piniginių lėšų pervedimo ir kitos išlaidos) bei teisinės išlaidos, Valdymo įmonės patirtos atstovaujant Fondo dalyvių interesus, mokamos pagal sutartyse su paslaugų teikėju numatytus įkainius ir mokėjimo tvarką. Šios išlaidos negali būti didesnės negu **0,5 proc.** nuo vidutinės metinės Fondo grynujų aktyvų vertės.

### Investicijų įvertinimo metodai, investicijų pervertinimo periodiškumas

Finansinės priemonės, kuriomis prekiaujama prekybos vietose, vertinamos tokia tvarka:

- pagal Valdymo įmonės valdybos patvirtintose GAV skaičiavimo procedūrose nurodytą ir viešai paskelbtą pagrindinės rinkos paskutinės prekybos sesijos uždarymo kainą (angl. *closing price*);
- jeigu per paskutinąją prekybos sesiją priemonė nebuvo kotiruojama, tikroji vertė nustatoma pagal paskutinę žinomą, tačiau ne daugiau kaip prieš 30 (trisdešimt) dienų buvusią vidutinę rinkos kainą arba uždarymo kainą, jei nuo paskutinės prekybos dienos neįvyko įvykių, dėl kurių dabartinė rinkos kaina yra reikšmingai mažesnė ar didesnė nei paskutinė žinoma kaina;
- jeigu priemonė nebuvo kotiruojama ilgiau nei 30 (trisdešimt) dienų iki vertinimo dienos arba buvo kotiruojama rečiau, nei nustatyta GAV skaičiavimo procedūrose, jos tikroji vertė nustatoma taip pat kaip priemonių, kuriomis prekybos vietose neprekiuojama.

Nuosavybės vertybiniai popieriai, kuriais prekiaujama prekybos vietose neprekiuojama, vertinami tokia tvarka:

- pagal nepriklausomo verslo vertintojo, turinčio teisę verstis tokia veikla, turto vertinimo ataskaitą, atitinkančią Lietuvos Respublikos turto ir verslo vertinimo pagrindų įstatymo reikalavimus. Turto vertinimo ataskaita galima remtis, jei nuo vertinimo praėjo ne daugiau kaip vieneri metai ir neatsirado išimtinių ar naujų svarbių aplinkybių, dėl kurių dabartinė rinkos kaina gali būti reikšmingai mažesnė ar didesnė nei nustatytoji vertintojo;
- jei dėl tam tikrų priežasčių negalima pasinaudoti aukščiau pateiktu metodu, vertinama pagal tikėtiną pardavimo kainą, nustatytą pagal parinktą vertinimo modelį (nurodytą Valdymo įmonės valdybos patvirtintose GAV skaičiavimo procedūrose), kuris finansų rinkoje yra visuotinai taikomas ir pripažintas;

Ne nuosavybės vertybiniai popieriai ir pinigų rinkos priemonės vertinami pagal taikomų apskaitos standartų reikalavimus.

Kolektyvinio investavimo subjektų vienetai (akcijos) vertinami pagal kolektyvinio investavimo subjekto nustatytą GAV.

Terminuotieji indėliai bankuose vertinami amortizuota savikaina.

Grynieji pinigai ir lėšos kredito įstaigose, išskyrus terminuotuosius indėlius, vertinami nominaliąja verte.

Išvestinės finansinės priemonės vertinamos pagal taikomų apskaitos standartų reikalavimus ir (arba) pagal tikėtiną pardavimo kainą, nustatytą pagal parinktą vertinimo modelį, nurodytą Valdymo įmonės valdybos patvirtintose



GAV skaičiavimo procedūrose, kuris finansų rinkoje yra taikomas ir pripažintas;

Kitas turtas vertinamas pagal labiausiai tikėtiną pardavimo kainą, nustatytą pagal parinktą vertinimo modelį, nurodytą Valdymo įmonės valdybos patvirtintose GAV skaičiavimo procedūrose, kuris finansų rinkoje yra taikomas ir pripažintas.

### Investicinio vieneto vertės nustatymo taisyklės

Fondo investicinio vieneto vertė Fondo veiklos pradžios dieną buvo lygi **28,96 eurų**. Pradėjus platinti A ir B klasės Fondo investicinius vienetus, pradinė naujų klasių investicinio vieneto vertė bus tokia pati kaip tą darbo dieną apskaičiuota Fondo investicinio vieneto vertė. Jeigu A klasės Fondo investiciniai vienetai pradeda platinti vėliau nei B klasės Fondo investiciniai vienetai, pradinė A klasės Fondo investicinio vieneto vertė bus lygi tos darbo dienos B klasės Fondo investicinio vieneto vertei.

Konkrečios klasės Fondo investicinio vieneto vertė nustatoma konkrečios investicinių vienetų klasės GAV padalijus iš visų apyvartoje esančių konkrečios klasės investicinių vienetų skaičiaus. Konkrečios klasės investicinio vieneto vertė skaičiuojama keturių skaitmenų po kablelio tikslumu, apvalinant pagal matematinės apvalinimo taisykles.

Einamosios dienos grynujų aktyvų ir konkrečios klasės Fondo investicinio vieneto vertės apskaičiuojamos kitą darbo dieną, einančią po vertinimo dienos iki **12.00 val.** Lietuvos laiku, ir paskelbiamos Valdymo įmonės internetinėje svetainėje [www.synergy-finance.com](http://www.synergy-finance.com).

### Poataskaitiniai įvykiai

Reikšmingų poataskaitinių įvykių, kurių neatskleidimas gali turėti reikšmingos įtakos finansinių ataskaitų vartotojų galimybei priimti sprendimus nebuvo.

#### 19.3.3. Aiškinamojo rašto pastabos

-

### 20. Visas audito išvados tekstas

Informacija pateikiama Fondo metinių finansinių ataskaitų 3 – 5 puslapiuose (<http://www.synergy-finance.com/lt/fondu-ataskaitos/>)

### 21. Informacija apie kolektyvinio investavimo subjekto investicinės veiklos pajamas ir patirtas sąnaudas per ataskaitinį laikotarpį

1.	Pajamos iš investicinės veiklos	
1.	Palūkanų pajamos	-
2.	Realizuotas pelnas (nuostolis) iš investicijų į:	<b>16.924,36</b>
2.1.	nuosavybės vertybinius popierius	-
2.2.	ne nuosavybės vertybinius popierius	-
2.3.	pinigų rinkos priemonės	-
2.4.	išvestines finansines priemones	-
2.5.	kitų kolektyvinio investavimo subjektų vienetus	16.924,36
2.6.	nekilnojamojo turto objektus	-
2.7.	kitas investicines priemones	-
3.	Nerealizuotas pelnas (nuostolis) iš:	<b>1.023.071,92</b>
3.1.	nuosavybės vertybinių popierių	-
3.2.	ne nuosavybės vertybinių popierių	-
3.3.	pinigų rinkos priemonių	-
3.4.	išvestinių finansinių priemonių	-
3.5.	kitų kolektyvinio investavimo subjektų vienetų	1.023.071,92
3.6.	nekilnojamojo turto objektų	-
3.7.	kitų investicinių priemonių	-
4.	Kitos pajamos:	<b>636.451,26</b>
4.1.	nekilnojamojo turto nuomos pajamos	-
4.2.	teigiamas rezultatas iš valiutų kursų skirtumo	555.487,47

4.3.	kitos	80.963,79
	Pajamų iš viso	1.676.447,54
II.	Sąnaudos	
1.	Veiklos sąnaudos:	90.930,43
1.1.	atskaitymai už valdymą	53.045,31
1.2.	atskaitymai depozitoriumui	8.347,98
1.3.	mokėjimai tarpininkams	26.720,10
1.4.	išlaidos už auditą	2.782,99
1.5.	kiti mokėjimai ir išlaidos (išvardinti)	34,05
2.	Kitos išlaidos:	27.142,28
2.1.	palūkanų išlaidos	-
2.2.	išlaidos, susijusios su valdomais nekilnojamojo turto objektais	-
2.3.	neigiamas rezultatas iš valiutų kursų skirtumo	27.142,28
2.4.	kitos	-
	Sąnaudų iš viso	118.072,71
III.	Grynosios pajamos	1.558.374,83
IV.	Išmokos (dividendai) investicinių vienetų savininkams	-
V.	Reinvestuotos pajamos	1.558.374,83

**22. Informacija apie pelną ir (arba) nuostolį, patirtą per finansinius metus pardavus kiekvieną nekilnojamojo turto objektą**

-

**23. Informacija apie nekilnojamojo turto agentūras, kurių paslaugomis valdydama kolektyvinio investavimo subjekto turtą naudojasi kolektyvinio investavimo subjekto valdymo įmonė**

-

**24. Paskutinės nekilnojamojo turto vertintojų nustatytos kiekvieno kolektyvinio investavimo subjekto investicinių portfelių sudarančio nekilnojamojo turto objekto vertės**

-

## VII. KITA INFORMACIJA

**25. Reglamento (ES) 2019/2088 7 straipsnyje nurodyta informacija**

Vadovaujantis Reglamentu (ES) 2019/2088 bei valdymo įmonės UAB „Synergy finance“ patvirtinta tvarumo politika, kolektyvinio investavimo subjektui neigiamo poveikio tvarumo vertinimas nėra atliekamas.

**26. Kita reikšminga informacija apie kolektyvinio investavimo subjekto finansinę būklę, veiksniai ir aplinkybės, turėję įtakos kolektyvinio investavimo subjekto turtui ir įsipareigojimams**

Kitos reikšmingos informacijos apie Fondo finansinę būklę nėra.

**27. Paaiškinimai, komentarai, iliustruojamoji grafinė medžiaga ir kita svarbi informacija apie kolektyvinio investavimo subjekto veiklą, kad investuotojas galėtų tinkamai įvertinti subjekto veiklos pokyčius ir rezultatus**

-

## VIII. INFORMACIJA APIE DIVIDENDŲ IŠMOKĖJIMĄ

**28. Informacija apie priskaičiuotus ir (ar) išmokėtus dividendus**

Per ataskaitinį laikotarpį Fondas klientams neišmokėjo ir neapskaitė mokėtinų dividendų.

## IX. INFORMACIJA APIE KOLEKTYVINO INVESTAVIMO SUBJEKTO REIKMĖMS PASISKOLINTAS SUMAS

**29. Kolektyvinio investavimo subjekto pasiskolintos lėšos ataskaitinio laikotarpio pabaigoje**

Per ataskaitinį laikotarpį ir jo pabaigoje Fondo reikmėms pasiskolintų lėšų nebuvo.

**30. Kolektyvinio investavimo subjekto paskolintos lėšos ataskaitinio laikotarpio pabaigoje**

Per ataskaitinį laikotarpį ir jo pabaigoje Fondo lėšos nebuvo skolinamos.

**X. ATSAKINGI ASMENYS**

**31. Konsultantų, kurių paslaugomis buvo naudojamos rengiant ataskaitą (finansų maklerio įmonės, auditoriai ir kt.), vardai, pavardės (juridinių asmenų pavadinimai), adresai, leidimo verstis atitinkama veikla pavadinimas ir numeris**

Konsultantų paslaugomis rengiant ataskaitas nesinaudota.

**32. Ataskaitą parengusių asmenų vardai, pavardės, pareigos, darbovietė (jeigu ataskaitą rengę asmenys nėra bendrovės darbuotojai)**


Ataskaitą parengė valdymo įmonės darbuotojai.

**33. Valdymo įmonės administracijos vadovo, vyriausiojo finansininko, ataskaitą rengusių asmenų ir konsultantų parašai ir patvirtinimas, kad joje pateikta informacija yra teisinga ir nėra nutylėtų faktų, galinčių daryti esminę įtaką pateikiamų rodiklių vertėms.**

Aš, UAB „Synergy finance“ direktorius Arūnas Čiulada, patvirtinu, kad ataskaitoje pateikta informacija yra teisinga ir nėra nutylėtų faktų, galinčių daryti esminę įtaką pateikiamų rodiklių vertėms.



Aš, UAB „Synergy finance“ investicijų valdymo skyriaus vadovas Artūras Milevskis, patvirtinu, kad ataskaitoje pateikta informacija yra teisinga ir nėra nutylėtų faktų, galinčių daryti esminę įtaką pateikiamų rodiklių vertėms.



**34. Asmenys, atsakingi už ataskaitoje pateikiamą informaciją:**

34.1. už ataskaitą atsakingi įmonės valdymo organų nariai, darbuotojai ir administracijos vadovas

Vardas ir pavardė	Arūnas Čiulada	Artūras Milevskis
Pareigos	Direktorius	Investicijų valdymo skyriaus vadovas
Telefono numeris	+370 611 14582	+370 610 04134
El. pašto adresas	<a href="mailto:arunas@synergy-finance.com">arunas@synergy-finance.com</a>	<a href="mailto:arturas@synergy-finance.com">arturas@synergy-finance.com</a>

34.2. jeigu ataskaitą rengia konsultantai arba ji rengiama padedant konsultantams, nurodyti konsultantų vardus, pavardes, telefonų ir faksų numerius, el. pašto adresus (jeigu konsultantas yra juridinis asmuo, nurodyti jo pavadinimą, telefonų ir faksų numerius, el. pašto adresą bei konsultanto atstovo (-ų) vardą, pavardę); pažymėti, kokias konkrečias dalis rengė konsultantai arba kokios dalys parengtos jiems padedant, ir nurodyti konsultantų atsakomybės ribas.

Konsultantų paslaugomis rengiant ataskaitas nesinaudota.

**VILNIUS**  
**2022 balandis**