



# **SYNERGY GLOBAL ALLOCATION FUND**

Atvirojo tipo specialusis investicinis fondas, investuojantis į  
kitus kolektyvinio investavimo subjektus

**2022 metų pusmečio ataskaita**

VILNIUS  
2022 rugpjūtis

## TURINYS

I. BENDROJI INFORMACIJA .....	3
II. GRYNŲJŲ AKTYVŲ, VIENETŲ SKAIČIUS IR VERTĖ .....	4
III. KOLEKTYVINIO INVESTAVIMO SUBJEKTO IŠLAIDŲ IR APYVARTUMO RODIKLIAI .....	4
IV. INFORMACIJA APIE KOLEKTYVINIO INVESTAVIMO SUBJEKTO INVESTICINIŲ PRIEMONIŲ PORTFELĮ .....	6
V. KOLEKTYVINIO INVESTAVIMO SUBJEKTO INVESTICIJŲ GRAŽA IR RIZIKOS RODIKLIAI	9
VI. KOLEKTYVINIO INVESTAVIMO SUBJEKTO FINANSINĖ BŪKLĖ .....	9
VII. KITA INFORMACIJA .....	18
VIII. INFORMACIJA APIE DIVIDENDŲ IŠMOKĖJIMĄ .....	19
IX. INFORMACIJA APIE KOLEKTYVINIO INVESTAVIMO SUBJEKTO REIKMĖMS PASISKOLINTAS SUMAS .....	19
X. ATSAKINGI ASMENYS .....	19

## I. BENDROJI INFORMACIJA

### 1. Pagrindiniai investicinio fondo duomenys

<b>Pavadinimas</b>	Atvirojo tipo specialusis investicinis fondas, investuojantis į kitus kolektyvinio investavimo subjektus „Synergy Global Allocation Fund“
<b>Įstatyminė forma</b>	Specialusis investicinis fondas, investuojantis į kitus kolektyvinio investavimo subjektus
<b>Priežiūros institucijos kolektyvinio investavimo sudarymo dokumentams data</b>	2012 m. birželio 2 d. <b>pritarimo subjekto</b>

### 2. Ataskaitinis laikotarpis, už kurį pateikta ataskaita

Nuo 2022 m. sausio 1 d. iki 2022 m. birželio 30 d.

### 3. Duomenys apie valdymo įmonę

<b>Valdymo įmonės pavadinimas</b>	UAB „Synergy finance“
<b>Įmonės kodas</b>	301439551
<b>Adresas</b>	P. Lukšio g. 32, Vilnius, Lietuva
<b>Telefonas</b>	+370 611 14582
<b>Interneto svetainė</b>	<a href="http://www.synergy-finance.com">www.synergy-finance.com</a>
<b>El. pašto adresas</b>	<a href="mailto:info@synergy-finance.com">info@synergy-finance.com</a>
<b>Valdymo įmonės licencijos numeris ir suteikimo data</b>	Nr. VĮK-020, 2012 m. birželio 14 d.
<b>Fondo valdytojai (asmenys, priimančys investicinius sprendimus)</b>	<b>Artūras Milevskis</b> Investicijų valdymo skyriaus vadovas <b>Lukas Macijauskas</b> Fondų valdytojas

### 4. Duomenys apie depozitoriumą

<b>Pavadinimas</b>	„Swedbank“, AB
<b>Įmonės kodas</b>	112029651
<b>Buveinės adresas</b>	Konstitucijos pr. 20A, LT-03502 Vilnius, Lietuva
<b>Telefonas</b>	+370 5 2582700
<b>Interneto svetainė</b>	<a href="http://www.swedbank.lt">www.swedbank.lt</a>

## II. GRYNŲJŲ AKTYVŲ, VIENETŲ SKAIČIUS IR VERTĖ

### 5. Grynųjų aktyvų, vienetų skaičius ir vertė

	Ataskaitinio laikotarpio pradžioje (2022.01.03)	Ataskaitinio laikotarpio pabaigoje (2022.06.30)	Prieš metus (2021.06.30)	Prieš dvejus metus (2020.06.30)
Grynųjų aktyvų vertė, Eur	4.415.408,82	5.583.065,39	818.200,20	846.964,32
Investicinių vienetų, esančių apyvartoje, skaičius	41.821,3831	59.331,3368	8.004,9181	9.211,6625
A klasės grynųjų aktyvų vertė, Eur	3.059.983,10	4.315.315,43	-	-
A klasės vienetų, esančių apyvartoje, skaičius	28.978,7950	45.840,8960	-	-
A klasės investicinio vieneto vertė, Eur	105,5939	94,1368	-	-
B klasės grynųjų aktyvų vertė, Eur	1.355.425,71	1.267.749,96	818.200,20	846.964,32
B klasės vienetų, esančių apyvartoje, skaičius	12.842,5881	13.490,4408	8.004,9181	9.211,6625
B klasės investicinio vieneto vertė, Eur	105,5415	93,9739	102,2122	91,9448

### 6. Per ataskaitinį laikotarpį išplatintų ir išpirktų vienetų skaičius ir vertė

	Investicinių vienetų (akcijų) skaičius	Vertė, Eur
Išplatinta A klasės (konvertuojant pinigines lėšas į investicinius vienetus)	0,0000	0,00
Išplatinta keičiant A klasės (konvertuojant pinigines lėšas į investicinius vienetus)	28.007,1010	2.703.738,31
Išpirkta A klasės (konvertuojant investicinius vienetus į pinigines lėšas)	0,0000	0,00
Išpirkta keičiant A klasės (konvertuojant investicinius vienetus į pinigines lėšas)	(11.145,0000)	(1.042.280,40)
Skirtumas A klasės tarp išplatintų ir išpirktų investicinių vienetų (akcijų) skaičiaus ir vertės	16.862,1010	1.661.457,91
Išplatinta B klasės (konvertuojant pinigines lėšas į investicinius vienetus)	3.565,3950	359.880,00
Išplatinta keičiant B klasės (konvertuojant pinigines lėšas į investicinius vienetus)	0,0000	0,0000
Išpirkta B klasės (konvertuojant investicinius vienetus į pinigines lėšas)	(1.068,3735)	(110.183,58)
Išpirkta keičiant B klasės (konvertuojant investicinius vienetus į pinigines lėšas)	(1.849,1688)	(187.963,02)
Skirtumas B klasės tarp išplatintų ir išpirktų investicinių vienetų (akcijų) skaičiaus ir vertės	647,8527	61.733,40
<b>Viso grynas padidėjimas (A+B)</b>	<b>17.509,9537</b>	<b>1.723.191,31</b>

## III. KOLEKTYVINIO INVESTAVIMO SUBJEKTO IŠLAIDŲ IR APYVARTUMO RODIKLIAI

### 7. Atskaitymai iš kolektyvinio investavimo subjekto turto

Atskaitymai (A klasė)	Atskaitymų dydis		Per ataskaitinį laikotarpį priskaičiuotų atskaitymų suma, Eur	% dalis nuo ataskaitinio laikotarpio vidutinės grynujų aktyvų vertės
	Maksimalus, nustatytas sudarymo dokumentuose	Ataskaitiniu laikotarpiu taikytas		
Už valdymą				
<i>Nekintamas dydis</i>	Ne didesnis kaip 0,5% nuo vidutinės metinės GA vertės	0,5% nuo vidutinės metinės GA vertės	8.589,35	0,25
<i>Sėkmės mokestis</i>	-	-	-	-
Depozitoriumui	Ne didesnis kaip 0,5% nuo vidutinės metinės GA vertės	0,15% nuo vidutinės metinės GA vertės (ne mažiau 400 eurų per mėnesį)	2.576,80	0,07
Už sandorių sudarymą	Ne didesnis kaip 1,0% nuo vidutinės metinės GA vertės	1,0% nuo vidutinės metinės GA vertės	3.337,49	0,10
Už auditą	Ne didesnis kaip 1,0% nuo vidutinės metinės GA vertės		1.115,57	0,03
Kitos veiklos išlaidos (nurodyti išlaidų rūšis)			42,17	0,00
Išlaidų, įskaičiuojamų į BIK, suma	12.323,89			
BIK % nuo GAV *	-			
Sąlyginis BIK nuo GAV %	-			
Visų išlaidų suma	15.661,38			
PAR (jei skaičiuojamas) **	-			

Atskaitymai (B klasė)	Atskaitymų dydis		Per ataskaitinį laikotarpį priskaičiuotų atskaitymų suma, Eur	% dalis nuo ataskaitinio laikotarpio vidutinės grynujų aktyvų vertės
	Maksimalus, nustatytas sudarymo dokumentuose	Ataskaitiniu laikotarpiu taikytas		
Už valdymą				
<i>Nekintamas dydis</i>	Ne didesnis kaip 0,75% nuo vidutinės metinės GA vertės	0,75% nuo vidutinės metinės GA vertės	4.665,20	0,37
<i>Sėkmės mokestis</i>	-	-	-	-
Depozitoriumui	Ne didesnis kaip 0,5% nuo vidutinės metinės GA vertės	0,15% nuo vidutinės metinės GA vertės (ne mažiau 400 eurų per mėnesį)	933,04	0,07
Už sandorių sudarymą	Ne didesnis kaip 1,0% nuo vidutinės metinės GA vertės	1,0% nuo vidutinės metinės GA vertės	849,72	0,07
Už auditą	Ne didesnis kaip 1,0% nuo vidutinės metinės GA vertės		421,03	0,03
Kitos veiklos išlaidos (nurodyti)			18,81	0,00

išlaidų rūšis)			
Išlaidų, įskaičiuojamų į BIK, suma		6.038,08	
BIK % nuo GAV *		-	
Sąlyginis BIK nuo GAV %		-	
Visų išlaidų suma		6.887,80	
PAR (jei skaičiuojamas) **		-	

\* Bendrasis išlaidų koeficientas (BIK) – procentinis dydis, kuris parodo, kokia vidutinė subjekto grynųjų aktyvų dalis skiriama jo valdymo išlaidoms padengti. Šios išlaidos tiesiogiai sumažina investuotojo investicijų grąžą. Pažymėtina, kad skaičiuojant BIK į sandorių sudarymo išlaidas neatsižvelgiama. Rodiklis pateikiamas tik metinėje ataskaitoje.

\*\* Portfelio apyvartumo rodiklis (PAR) – rodiklis, apibūdinantis prekybos kolektyvinio investavimo subjekto portfelį sudarančiomis priemonėmis aktyvumą. Subjektai, kurių PAR aukštas, patiria daugiau sandorių sudarymo išlaidų. Rodiklis pateikiamas tik metinėje ataskaitoje.

## 8. Pavyzdys, iliustruojantis atskaitymų įtaką galutinei investuotojui tenkančiai investicijų grąžai

Informacija pateikiama tik metinėje ataskaitoje.

## IV. INFORMACIJA APIE KOLEKTYVINO INVESTAVIMO SUBJEKTO INVESTICINIŲ PRIEMONIŲ PORTFELĮ

### 9. Ataskaitinio laikotarpio pabaigos kolektyvinio investavimo subjekto investicinių priemonių portfelio sudėtis

KIS pavadinimas	Šalis	ISIN kodas	Kiekis, vnt.	Valdytojas	Bendra įsigijimo vertė	Tikroji vertė	Tikrosios vertės nustatymo šaltinis (tinklalapio adresas)	KIS tipas*	Dalis GA, %
Kolektyvinio investavimo subjektų įstatymo 83 str. 1 d. reikalavimus atitinkančių kolektyvinio investavimo subjektų (KIS) vienetai									
iShares USD Treasury Bond 7-10yr UCITS ETF	Airija	IE00B1FZS798	2.060	BlackRock Asset Management Ireland Limited	375.690,75	366.772,70	XETRA	KIS 1	6,57
iShares Core Euro Corporate Bond UCITS ETF	Airija	IE00B3F81R35	3.070	BlackRock Asset Management Ireland Limited	392.443,70	360.018,90	XETRA	KIS 1	6,45
iShares Core Euro Government Bond UCITS ETF	Airija	IE00B4WXJJ64	3.200	BlackRock Asset Management Ireland Limited	390.721,77	366.368,00	XETRA	KIS 1	6,56
iShares Euro High Yield Corporate Bond UCITS ETF	Airija	IE00B66F4759	3.100	BlackRock Asset Management Ireland Limited	300.634,28	268.646,00	XETRA	KIS 1	4,81
iShares J.P. Morgan USD EM Bond EUR Hedged UCITS ETF	Airija	IE00B9M6RS56	3.680	BlackRock Asset Management Ireland Limited	288.434,70	246.773,44	XETRA	KIS 1	4,42
iShares iBoxx \$ Investment	JAV	US4642872422	3.500	BlackRock Investments	391.678,13	366.173,81	Nasdaq	KIS 1	6,56

Grade Corporate Bond ETF										
iShares JP Morgan USD Emerging Markets Bond ETF	JAV	US4642882819	3.080	BlackRock Investments	278.556,38	249.867,45	Nasdaq	KIS 1	4,48	
iShares iBoxx High Yield Corporate Bond ETF	JAV	US4642885135	3.980	BlackRock Investments	297.009,47	278.565,94	Nasdaq	KIS 1	4,99	
SPDR Gold Trust	JAV	US78463V1070	1.710	State Street Corporation	268.142,37	273.905,68	Nasdaq	KIS 5	4,91	
Vanguard Global ex-U.S. Real Estate ETF	JAV	US9220426764	6.630	The Vanguard Group, Inc.	306.509,36	279.081,58	Nasdaq	KIS 5	5,00	
Vanguard Total World Stock ETF	JAV	US9220427424	15.300	The Vanguard Group, Inc.	1.368.504,44	1.241.515,64	Nasdaq	KIS 3	22,24	
Vanguard FTSE Emerging Markets ETF	JAV	US9220428588	24.640	The Vanguard Group, Inc.	1.024.542,28	975.806,79	Nasdaq	KIS 3	17,48	
Vanguard REIT ETF	JAV	US9229085538	3.300	The Vanguard Group, Inc.	318.320,87	285.882,86	Nasdaq	KIS 5	5,12	
Iš viso:			77.250		6.001.188,51	5.559.378,79			99,59	
Kitų kolektyvinio investavimo subjektų vienetai										
Iš viso:										
Iš viso KIS vienetų:			77.250		6.001.188,51	5.559.378,79				99,59

KIS 1 – KIS, kurių investavimo strategijoje numatyta iki 100 proc. grynujų aktyvų investuoti į ne nuosavybės vertybinius popierius;  
KIS 2 – KIS, kurių investavimo strategijoje numatytas mišrus (subalansuotas) investavimas;  
KIS 3 – KIS, kurių investavimo strategijoje numatyta iki 100 proc. grynujų aktyvų investuoti į nuosavybės vertybinius popierius;  
KIS 4 – KIS, kurių investavimo strategijoje numatyta iki 100 proc. grynujų aktyvų investuoti į pinigų rinkos priemones;  
KIS 5 – visų kitų rūšių KIS (alternatyvaus investavimo, privataus kapitalo, nekilnojamojo turto, žaliavų ir kt.).

Banko pavadinimas	Valiuta	Tikroji vertė	Palūkanų norma	Dalis GA, %
Pinigai				
Swedbank, AB	EUR	13.837,40	0,00	0,25
Swedbank, AB	USD	14.998,97	0,00	0,27
Iš viso pinigų:		28.836,37	0,00	0,52

Pavadinimas	Trumpas apibūdinimas	Bendra vertė	Paskirtis	Dalis GA, %
Kitos priemonės (aiškiai įvardyti), nenurodytos Kolektyvinio investavimo subjektų įstatymo 83 str. 1 d.				
Gautinos sumos		0,00		0,00
Mokėtinos sumos		(5.149,78)		(0,09)
Iš viso:		(5.149,78)		(0,09)

#### 10. Ataskaitinio laikotarpio pabaigos kolektyvinio investavimo subjekto kontroliuojamosios bendrovės investicinių priemonių portfelio sudėtis

-

#### 11. Investicinių priemonių, į kurias investuotos kolektyvinio investavimo subjekto lėšos, apibūdinimas

Pavadinimas	Turto klasė	Investavimo strategija	Valdomas turtas	Išlaidų koeficientas
iShares USD Treasury Bond 7-10yr UCITS ETF	Obligacijos	Šis biržoje prekiaujamas fondas investuoja į 7-10 metų trukmės JAV vyriausybės obligacijas. Fondo tikslas – atkartoti <i>ICE U.S. Treasury 7-10 Year Bond Index</i> indekso pokyčius.	4,2 mlrd. USD	0,07%
iShares Core Euro Corporate Bond UCITS ETF	Obligacijos	Šis biržoje prekiaujamas fondas investuoja į platų spektrą eurais išleistų investicinio reitingo įmonių obligacijas. Fondo tikslas – atkartoti <i>Bloomberg Barclays Euro Corporate Bond Index</i> indekso pokyčius.	7,7 mlrd. EUR	0,20%
iShares Core Euro Government Bond UCITS ETF	Obligacijos	Šis biržoje prekiaujamas fondas investuoja į platų spektrą Eurozonos investicinio reitingo valstybines obligacijas. Fondo tikslas – atkartoti <i>Bloomberg Barclays Euro Treasury Bond Index</i> indekso pokyčius.	3,9 mlrd. EUR	0,09%
iShares Euro High Yield Corporate Bond UCITS ETF	Obligacijos	Šis biržoje prekiaujamas fondas investuoja į platų spektrą eurais išleistų aukšto pajamingumo įmonių obligacijas. Fondo tikslas – atkartoti <i>Markit iBoxx Euro Liquid High Yield Index</i> indekso pokyčius.	3,9 mlrd. EUR	0,50%
iShares J.P. Morgan USD EM Bond EUR Hedged UCITS ETF	Obligacijos	Šis biržoje prekiaujamas fondas investuoja į platų spektrą JAV doleriais išleistų besivystančių rinkų obligacijas, kurios yra apdraustos eurais. Fondo tikslas – atkartoti <i>J.P. Morgan EMBI GlobalCore Index hedged to Euro</i> indekso pokyčius.	2,2 mlrd. EUR	0,50%
iShares iBoxx \$ Investment Grade Corporate Bond ETF	Obligacijos	Šis biržoje prekiaujamas fondas investuoja į platų spektrą JAV doleriais išleistų investicinio reitingo įmonių obligacijas. Fondo tikslas – atkartoti <i>Markit iBoxx USD Liquid Investment Grade Index</i> indekso pokyčius.	36,6 mlrd. USD	0,14%
iShares JP Morgan USD Emerging Markets Bond ETF	Obligacijos	Šis biržoje prekiaujamas fondas investuoja į platų spektrą JAV doleriais išleistų besivystančių rinkų obligacijas. Fondo tikslas – atkartoti <i>J.P. Morgan EMBI Global Core Index</i> indekso pokyčius.	16,4 mlrd. USD	0,39%
iShares iBoxx High Yield Corporate Bond ETF	Obligacijos	Šis biržoje prekiaujamas fondas investuoja į platų spektrą JAV doleriais išleistų aukšto pajamingumo įmonių obligacijas. Fondo tikslas – atkartoti <i>Markit iBoxx USD Liquid High Yield Index</i> indekso pokyčius.	13,9 mlrd. USD	0,48%
SPDR Gold Trust	Žaliavos	Šis biržoje prekiaujamas fondas investuoja auksą. Fondo tikslas – kuo tiksliau atkartoti aukso kainos pokyčius.	56,7 mlrd. USD	0,40%
Vanguard Global ex-U.S. Real Estate ETF	Nekilnojamas turtas	Šis biržoje prekiaujamas fondas investuoja į pasaulio, išskyrus JAV biržose listinguojamus nekilnojamo turto investicinius fondus. Fondo tikslas – atkartoti <i>S&amp;P Global ex U.S. Property Index</i> indekso pokyčius.	4,8 mlrd. USD	0,12%
Vanguard Total World Stock ETF	Akcijos	Šis biržoje prekiaujamas fondas investuoja į pasaulio išsivysčiusių ir besivystančių rinkų didelės ir vidutinės kapitalizacijos įmonių akcijas. Fondo tikslas – atkartoti <i>FTSE Global All Cap Index</i> indekso pokyčius.	32,6 mlrd. USD	0,07%
Vanguard FTSE Emerging Markets ETF	Akcijos	Šis biržoje prekiaujamas fondas investuoja į besivystančių rinkų (Brazilija, Rusija, Indija, Taivanas, Kinija ir t.t.) didelės ir vidutinės kapitalizacijos įmonių akcijas. Fondo tikslas – atkartoti <i>FTSE Emerging Markets</i> indekso pokyčius.	95,9 mlrd. USD	0,08%



Vanguard REIT ETF	Nekilnojamas turtas	Šis biržoje prekiaujamas fondas investuoja į JAV biržose listinguojamus nekilnojamo turto investicinius fondus. Fondo tikslas – atkartoti <i>MSCI US Investable Market Real Estate 25/50 Index</i> indekso pokyčius.	76,7 mlrd. USD	0,12%
-------------------	---------------------	--	----------------	-------

**12. Pagal sandorius dėl išvestinių finansinių priemonių priimta rizikos apimtis ataskaitinio laikotarpio pabaigoje**

Per ataskaitinį laikotarpį sandorių dėl išvestinių finansinių priemonių įvykdyta nebuvo.

**13. Finansuojamojo kolektyvinio investavimo subjekto pagal sandorius dėl išvestinių finansinių priemonių priimtos rizikos apimtys**

-

## V. KOLEKTYVINIO INVESTAVIMO SUBJEKTO INVESTICIJŲ GRAŽA IR RIZIKOS RODIKLIAI

**14. Lyginamasis indeksas (jei pasirinktas) ir trumpas jo apibūdinimas**

Lyginamasis indeksas nenaudojamas.

**15. To paties laikotarpio vieneto vertės pokyčio ir lyginamojo indekso reikšmės pokyčio (jei pasirinktas) rodikliai per paskutiniuosius 10 subjekto veiklos metų. Jeigu kolektyvinio investavimo subjektas veikia trumpiau kaip 10 metų, nurodyti metinę to laikotarpio, kuriuo portfelis buvo valdomas, investicijų grąžą:**

Informacija pateikiama tik metinėje ataskaitoje.

**16. To paties laikotarpio vidutinio vieneto vertės pokyčio ir lyginamojo indekso (jei pasirinktas) reikšmės pokytis per paskutiniuosius trejus, penkerius, dešimt metų:**

Informacija pateikiama tik metinėje ataskaitoje.

**17. Mažiausia ir didžiausia vieneto vertė**

Informacija pateikiama tik metinėje ataskaitoje.

**18. Kiti rodikliai, atskleidžiantys investicinių priemonių portfelio riziką**

Informacija pateikiama tik metinėje ataskaitoje.

## VI. KOLEKTYVINIO INVESTAVIMO SUBJEKTO FINANSINĖ BŪKLĖ

**19. Kolektyvinio investavimo subjekto ataskaitos, parengtos vadovaujantis Lietuvos Respublikos įstatymų ir teisės aktų reikalavimais**

**19.1. Gryųjų aktyvų ataskaita (Eurais)**

Eil. Nr.	Turtas	Pastabos Nr.	Finansiniai metai (2022.06.30)	Praėję finansiniai metai (2021.12.31)
<b>A.</b>	<b>TURTAS</b>		<b>5.588.215,16</b>	<b>4.420.337,11</b>
I.	PINIGAI		28.836,37	330.946,05
II.	TERMINUOTIEJI INDĖLIAI		0,00	0,00
III.	PINIGŲ RINKOS PRIEMONĖS		0,00	0,00
III.1.	Valstybės išdo vekseliai		0,00	0,00
III.2.	Kitos pinigų rinkos priemonės		0,00	0,00
IV.	PERLEIDŽIAMIEJI VERTYBINIAI POPIERIAI		5.559.378,79	4.087.019,07
IV.1.	Ne nuosavybės vertybiniai popieriai		0,00	0,00

IV.1.1.	Vyriausybių ir centrinių bankų arba jų garantuoti ne nuosavybės vertybiniai popieriai		0,00	0,00
IV.1.2.	Kiti ne nuosavybės vertybiniai popieriai		0,00	0,00
IV.2.	Nuosavybės vertybiniai popieriai		0,00	0,00
IV.3.	Kitų kolektyvinio investavimo subjektų investiciniai vienetai ir akcijos		5.559.378,79	4.087.019,07
V.	SUMOKĖTI AVANSAI		0,00	0,00
VI.	GAUTINOS SUMOS		0,00	2.371,99
VI.1.	Investicijų pardavimo sandorių gautinos sumos		0,00	0,00
VI.2.	Kitos gautinos sumos		0,00	2.371,99
VII.	INVESTICINIS IR KITAS TURTAS		0,00	0,00
VII.1.	Investicinis turtas		0,00	0,00
VII.2.	Išvestinės finansinės priemonės		0,00	0,00
VII.3.	Kitas turtas		0,00	0,00
<b>B.</b>	<b>ĮSIPAREIGOJIMAI</b>		<b>5.149,78</b>	<b>6.174,20</b>
I.	Mokėtinos sumos		5.149,78	6.174,20
I.1.	Už finansinį ir investicinį turtą mokėtinos sumos		0,00	0,00
I.2.	Valdymo įmonei ir depozitoriumui mokėtinos sumos		3.612,42	3.391,20
I.3.	Kitos mokėtinos sumos		1.537,36	2.783,00
II.	Sukauptos sąnaudos		0,00	0,00
III.	Įsipareigojimai pagal išvestinių finansinių priemonių sutartis		0,00	0,00
IV.	Finansinės skolos kredito įstaigoms		0,00	0,00
V.	Kiti įsipareigojimai		0,00	0,00
<b>C.</b>	<b>GRYNIJI AKTYVAI</b>		<b>5.583.065,38</b>	<b>4.414.162,91</b>

#### 19.2. Grynujų aktyvų pokyčių ataskaita (Eurais)

Eil. Nr.	Straipsniai	Pastabos Nr.	Finansiniai metai (2022.06.30)	Praėję finansiniai metai (2021.06.30)
<b>I.</b>	<b>GRYŪŲ AKTYVŲ VERTĖ ATASKAITINIO LAIKOTARPIO PRADŽIOJE</b>		<b>4.414.162,90</b>	<b>718.811,10</b>
<b>II.</b>	<b>GRYŪŲ AKTYVŲ VERTĖS PADIDĖJIMAS</b>		<b>3.322.304,42</b>	<b>115.738,86</b>
II.1.	Dalyvių įmokos į fondą		359.880,00	49.500,00
II.2.	Iš kitų fondų gautos sumos		2.703.738,31	0,00
II.3.	Garantinės įmokos		0,00	0,00
II.4.	Investicinės pajamos		41.441,32	6.605,93
II.4.1.	Palūkanų pajamos		0,00	0,00
II.4.2.	Dividendai		41.441,32	6.605,93
II.4.3.	Nuomos pajamos		0,00	0,00
II.5.	Pelnas dėl investicijų vertės pasikeitimo ir pardavimo		12.806,84	41.771,69
II.6.	Pelnas dėl užsienio valiutos kursų pokyčio		204.437,95	17.861,24
II.7.	Išvestinių finansinių priemonių sandorių pelnas		0,00	0,00
II.8.	Kitas grynujų aktyvų vertės padidėjimas		0,00	0,00
	PADIDĖJO IŠ VISO:		3.322.304,42	115.738,86
<b>III.</b>	<b>GRYŪŲ AKTYVŲ VERTĖS SUMAŽĖJIMAS</b>		<b>2.153.401,94</b>	<b>16.349,77</b>
III.1.	Išmokos fondo dalyviams		110.183,58	3.506,62
III.2.	Išmokos kitiems fondams		1.230.243,42	0,00
III.3.	Nuostoliai dėl investicijų vertės pasikeitimo ir pardavimo		790.425,76	7.344,22
III.4.	Nuostoliai dėl užsienio valiutos kursų pokyčio		0,00	0,00
III.5.	Išvestinių finansinių priemonių sandorių nuostoliai		0,00	0,00
III.6.	Valdymo sąnaudos:		22.549,18	5.498,93
III.6.1.	Atlyginimas valdymo įmonei		13.254,55	2.865,56

III.6.2.	Atlyginimas depozitoriumui		3.509,85	803,18
III.6.3.	Atlyginimas tarpininkams		4.187,20	32,41
III.6.4.	Audito sąnaudos		1.536,60	1.766,80
III.6.5.	Palūkanų sąnaudos		0,00	0,00
III.6.6.	Kitos sąnaudos		60,98	30,98
III.7.	Kitas grynujų aktyvų vertės sumažėjimas		0,00	0,00
III.8.	Sąnaudų kompensavimas (-)		0,00	0,00
	SUMAŽĖJO IŠ VISO:		2.153.401,94	16.349,77
IV.	Grynujų aktyvų vertės pokytis		1.168.902,48	99.389,09
V.	Pelno paskirstymas		0,00	0,00
<b>VI.</b>	<b>GRYNUJŲ AKTYVŲ VERTĖ ATASKAITINIO LAIKOTARPIO PABAIGOJE</b>		<b>5.583.065,38</b>	<b>818.200,20</b>

### 19.3. Aiškinamasis raštas

#### 19.3.1. Bendroji dalis

#### Duomenys apie kolektyvinio investavimo subjektą

Pavadinimas	Atvirojo tipo specialusis investicinis fondas, investuojantis į kitus kolektyvinio investavimo subjektus „Synergy Global Allocation Fund“
Teisinė forma	Specialusis investicinis fondas, investuojantis į kitus kolektyvinio investavimo subjektus
Priežiūros institucijos pritarimo kolektyvinio investavimo subjekto sudarymo dokumentams data	2012 m. birželio 2 d.

#### Duomenys apie valdymo įmonę

Pavadinimas	UAB „Synergy finance“
Įmonės kodas	301439551
Adresas	P. Lukšio g. 32, Vilnius, Lietuva
Telefonas	+370 611 14582
Interneto svetainė	<a href="http://www.synergy-finance.com">www.synergy-finance.com</a>
Elektroninio pašto adresas	<a href="mailto:info@synergy-finance.com">info@synergy-finance.com</a>
Valdymo įmonės licencijos numeris	VĮK-020
Fondo valdytojai (asmenys, priimančys investicinius sprendimus)	<b>Artūras Milevskis</b> Investicijų valdymo skyriaus vadovas <b>Lukas Macijauskas</b> Fondų valdytojas

#### Duomenys apie depozitoriumą

Pavadinimas	„Swedbank“, AB
Įmonės kodas	112029651
Adresas	Konstitucijos pr. 20A, LT-03502 Vilnius, Lietuva
Telefonas	+370 5 2582700
Interneto svetainė	<a href="http://www.swedbank.lt">www.swedbank.lt</a>

#### Duomenys apie audito įmonę, atlikusią metinių finansinių ataskaitų auditą

Pavadinimas	„Moore Mackonis“, UAB
Įmonės kodas	123903963
Adresas	J. Kubiliaus g. 6, LT-8234, Vilnius, Lietuva
Telefonas	+370 5 2685929
Interneto svetainė	<a href="http://www.moore.lt">www.moore.lt</a>

#### Ataskaitinis laikotarpis

Nuo 2022 m. sausio 1 d. iki 2022 m. birželio 30 d.

### 19.3.2. Apskaitos politika

#### **Teisės aktai, kuriais vadovaujantis parengtos finansinės ataskaitos**

Finansinės ataskaitos parengtos vadovaujantis šiais teisės aktais:

- Lietuvos Respublikos buhalterinės apskaitos įstatymu;
- Lietuvos Respublikos įmonių finansinės atskaitomybės įstatymu;
- Lietuvos Respublikos kolektyvinio investavimo subjektų įstatymu;
- Lietuvos Respublikos verslo apskaitos standartais.

Fondo turtas nominuotas eurais, tačiau investuojama gali būti įvairia užsienio valiuta. Valdymo įmonė, siekdama išvengti nuostolių dėl valiutos kursų svyravimo neigiamos įtakos, yra numačiusi naudoti išvestines finansines priemones. Iki 2020 m. rugsėjo mėn. Fondo taisyklių pakeitimo Valdymo įmonė Fondo apskaitą tvarkė, GAV bei investicinio vieneto vertę skelbė JAV doleriais.

Fondo finansiniai metai yra kalendoriniai metai. Fondo finansinės ataskaitos sudaromos per keturis mėnesius pasibaigus finansiniams metams.

Valdymo įmonė apskaitą tvarko ir šiose finansinėse ataskaitose visas sumas pateikia eurais.

Šiose finansinėse ataskaitose pateikiami suminiai skaičiai dėl apvalinimo gali nesutapti su juos sudarančių skaičių suma.

#### **Investavimo politika ir investicijų portfelio struktūra**

„Synergy Global Allocation Fund“ – tai investicinis fondas, kurio turtas gali būti investuojamas į finansines priemones, atspindinčias skirtingas turto klases (akcijos, obligacijos, nekilnojamas turtas, žaliavos, auksas ir pan.). Fondo turtas investuojamas pagal pasaulio rinkų portfelio (angl. *global market portfolio*) investavimo strategiją. Tai yra subalansuota investavimo strategija, pagal kurią didžioji dalis portfelio yra investuojama į tradicines turto klases, tokias kaip akcijos ir obligacijos (~90 proc.), tuo tarpu likusi portfelio dalis investuojama į alternatyvias turto klases, tokias kaip nekilnojamas turtas, žaliavos ir pan.

Fondo tikslas – generuoti investicijų grąžą, kuri ilgalaikėje perspektyvoje prilygtų plačiai išskaidyto ir į pagrindines turto klases investuojančio krepšelio pelningumui. Šiam rezultatui pasiekti formuojant Fondo investicijų portfelį yra naudojami biržoje prekiaujami indeksiniai investiciniai fondai (angl. *exchange traded funds, ETF*).

#### **Investavimo objektai**

Kitose valstybėse narėse įsteigtų suderintųjų kolektyvinio investavimo subjektų investiciniai vienetai ar akcijos.

Kitoje valstybėje narėje ir (arba) trečiojoje valstybėje sudarytų kolektyvinio investavimo subjektų, neatitinkančių Europos Sąjungos teisės reikalavimų, investiciniai vienetai ar akcijos, jei tokie subjektai ir (arba) jų valdymo įmonės investuotojų interesų apsaugos tikslais yra licencijuojamos ir (arba) prižiūrimos, o Lietuvos bankas ir užsienio priežiūros institucija yra sudariusios susitarimą, užtikrinantį tinkamą veiklos priežiūrą ir informacijos teikimą.

Kitos KISĮ 79 ir 84 straipsniuose išvardytos investavimo priemonės.

Kitos finansinės priemonės, kurios įtrauktos į prekybą daugiašalėje prekybos sistemoje, tačiau nėra įtrauktos į prekybą KISĮ 79 straipsnio 1 dalies 1, 2 ir 3 punktuose nustatytus reikalavimus atitinkančiose rinkose.

Finansinių priemonių, į kurias Fondas gali investuoti, sąrašas ateityje gali būti praplėstas, kiek tai leidžia KISĮ ir kiti galiojantys teisės aktai, atitinkamai atnaujinant Taisykles ir Prospektą.

#### **Investicijų portfelio struktūra**

Iki 50 proc. Fondo GA gali būti investuota į vieno kolektyvinio investavimo subjekto, kurio ne daugiau kaip 10 proc. GA yra investuota į kitų kolektyvinio investavimo subjektų investicinius vienetus ar akcijas, investicinius vienetus ar akcijas.

Iki 20 proc. Fondo GA gali būti investuota į vieno kolektyvinio investavimo subjekto, kurio daugiau kaip 10 proc. GA yra investuota į kitų kolektyvinio investavimo subjektų investicinius vienetus ar akcijas, investicinius vienetus ar akcijas. Bendra tokių investicijų suma negali viršyti 60 proc. Fondo GA.

Ne daugiau kaip 20 proc. Fondo GA gali būti investuota į Lietuvos Respublikos kolektyvinio investavimo subjektų įstatymo 79 straipsnyje ir 150 straipsnio 1 dalies 4 punkte nurodytas finansines priemones, laikantis minėto įstatymo 80, 81, 83 ir 84 straipsniuose nustatytų reikalavimų.

Fondui draudžiama įgyti esminį poveikį emitentui, kaip tai apibrėžta Lietuvos Respublikos kolektyvinio investavimo subjektų įstatymo 81 straipsniu.

Aukščiau yra nurodyti pagrindiniai Fondui taikomi investicijų diversifikavimo apribojimai. Bet kuriuo atveju Fondui yra taikomos visos Lietuvos Respublikos kolektyvinio investavimo subjektų įstatyme numatytos investicijų diversifikavimo nuostatos.

Fondas negali investuoti į tauriuosius metalus ar vertybinius popierius, suteikiančius ji juos teises.

### **Finansinės rizikos valdymo politika**

„Synergy Global Allocation Fund“ investiciniai sprendimai priimami Fondo turtą investuojant į finansines priemones, atspindinčias skirtingas turto klases (akcijos, obligacijos, nekilnojamas turtas, žaliavos, auksas ir pan.). Fondo turtas investuojamas pagal pasaulio rinkų portfelio (angl. *global market portfolio*) investavimo strategiją. Tai yra subalansuota investavimo strategija, pagal kurią didžioji dalis portfelio yra investuojama į tradicines turto klases, tokias kaip akcijos ir obligacijos (~90 proc.), tuo tarpu likusi portfelio dalis investuojama į alternatyvias turto klases, tokias kaip nekilnojamas turtas, žaliavos ir pan.

Fondo finansinė rizika valdoma išskaidant (diversifikuojant) investicijų portfelį pagal Fondo taisyklėse numatytus diversifikavimo principus. Fondo investicijų portfelis, stengiantis kuo plačiau išskaidyti riziką, turi būti formuojamas pasitelkiant kuo platesnį ir mažai koreliuojančių pagrindinių turto klasių spektrą. Efektyviausia finansinė priemonė, kurią galima pritaikyti formuojant itin plačiai diversifikuotus investicijų portfelius, yra biržoje prekiaujami indeksiniai investiciniai fondai. Pasaulinė praktika rodo, jog geriausiai indeksus atkartoja mažiausią išlaidų rodiklį turintys, didžiausią turtą valdantys ir likvidžiausi indeksiniai investiciniai fondai.

Pagal bendrovės sukurtą investavimo strategijos bei rizikos valdymo metodiką, yra naudojami trys rizikos parametrai (standartinis nuokrypis, paskutinių 12 mėnesių Fondo vertės pokytis ir maksimalus kritimas nuo piko), kurie naudojami Fondo rizikai įsivertinti, bei atsakyti į klausimą, ar susiklosčiusi rinkos situacija yra standartinė, ar vyksta kažkas išskirtinio ir naudojama investavimo strategija turi būti peržiūrima.

Valdant Fondo riziką yra įsigijami biržoje prekiaujami indeksiniai investiciniai fondai gali būti įtraukti į pagrindinių pasaulio finansų rinkų, kaip pavyzdžiui JAV, Didžiosios Britanijos, Vokietijos ir pan., biržų prekybos sąrašus.

### **Turto ir įsipareigojimų padidėjimo bei sumažėjimo pripažinimo principai**

Fondo turtas ir įsipareigojimai turi būti įvertinami tikrąja verte, išskyrus atvejus, kada jos patikimai nustatyti neįmanoma.

Turto ir įsipareigojimų tikroji vertė yra nustatoma remiantis rinkoje stebimais sandoriais arba rinkos informacija. Jei su turtu ir įsipareigojimais susijusių stebimų rinkos sandorių bei rinkos informacijos nėra, tikroji vertė nustatoma taikant vertinimo metodikas. Nustatant tikrąją vertę visais atvejais siekiama to paties tikslo – apskaičiuoti sumą, už kurią vertės nustatymo dieną sandorio šalys viena kitai įprastomis rinkos sąlygomis gali parduoti turtą ar paslaugas arba perleisti įsipareigojimą.

Turto ir įsipareigojimų verčių skirtumas parodo GAV.

Fondo GAV apskaičiuojama vadovaujantis šiais principais:

- kiekvienos Fondo investicinių vienetų klasės investicinio vieneto vertė bus skaičiuojama ir skelbiama atskirai kiekvienai klasei;
- pirmiausia apskaičiuojamas bendras viso Fondo turtas, laikantis Taisyklėse ir Prospekte nustatytų reikalavimų;
- iš bendros Fondo turto vertės atskaitomi su visu Fondu (o ne su konkrečia investicinių vienetų klase) susiję bendrieji mokesčiai (pvz. audito, teisinės išlaidos ir kt., išskyrus depozitoriumo mokestį ir valdymo mokestį);
- konkrečiai Fondo investicinių vienetų klasei tenkanti procentinė GAV dalis, kuri yra naudojama skaičiuojant X laikotarpio Fondo investicinių vienetų klasių GAV, yra nustatoma palyginant X-1 laikotarpio galutines skirtingų klasių GAV;
- bendrųjų mokesčių dalimi sumažintas Fondo turtas yra padalinamas proporcingai pagal atitinkamai investicinių vienetų klasei tenkančią procentinę Fondo GAV dalį, apskaičiuotą pagal aukščiau nurodytą punktą;

- po bendrųjų mokesčių nuskaičiavimo nuo Fondo turto, atitinkamai Fondo investicinių vienetų klasei tenkanti Fondo turto dalis yra sumažinama atitinkamai Fondo investicinių vienetų klasei tenkančia depozitoriumo mokesčio ir valdymo mokesčio dalimi;
- po depozitoriumo mokesčio ir valdymo mokesčio nuskaitymo nuo atitinkamos Fondo investicinių vienetų klasės yra gaunama atitinkamos klasės Fondo investicinių vienetų GAV. Tokia atitinkamos investicinių vienetų klasės GAV yra padalinama iš visų išleistų tos klasės investicinių vienetų skaičiaus ir taip nustatoma atitinkamos klasės investicinio vieneto vertė;
- apskaičiavus galutines atitinkamos klasės Fondo investicinių vienetų vertes, yra įvykdomos ataskaitinį laikotarpį gautos Fondo investicinių vienetų įsigijimo bei išpirkimo paraiškos. Įvykdžius šias paraiškas yra nustatoma galutinė Fondo GAV;
- apskaičiavus galutines Fondo investicinių vienetų klasių GAV (įskaitant investicinių vienetų platinimą ir išpirkimą), yra nustatoma procentinė atitinkamos investicinių vienetų klasės GAV dalis (padalinant konkrečios Fondo investicinių vienetų klasės GAV iš viso Fondo GAV), kuri naudojama sekančios darbo dienos GAV skaičiavimuose.

Turtas (ar jo dalis) yra nurašomas tik tada, kai:

- įgyvendinamos teisės į šį turtą (ar jo dalį);
- kai baigiasi teisių galiojimo laikas arba kai šios teisės perduodamos.

Skaičiuojant Fondo GAV užsienio valiuta, įvertinto turto ir įsipareigojimų vertė nustatoma pagal vertinimo dieną apskaitoje taikomą euro ir užsienio valiutos santykį, nustatytą vadovaujantis Lietuvos Respublikos buhalterinės apskaitos įstatymu ir Valdymo įmoneje patvirtinta apskaitos politika.

Į pinigų sąskaitą traukiama banko sąskaitoje padidėjusių pinigų vertė arba įsigyjamų pinigų ekvivalentų vertė. Atitinkamai į apskaitą traukiama ir šios sąskaitos sumažėjusi vertė.

Finansinis turtas apskaitoje registruojamas tada, kai Fondas gauna arba pagal vykdomą sutartį įgyja teisę gauti pinigus ar kitą finansinį turtą. Planuojami sandoriai, gautos garantijos ir laidavimai Fondo turtu nepripažįstami, kol jie neatitinka finansinio turto apibrėžimo. Įsigytas turtas registruojamas nuosavybės perėjimo data.

Finansinio turto padidėjimas pripažįstamas įsigyjant finansinį turtą ir padidėjus finansinio turto vertei. Atitinkamai finansinio turto sumažėjimas pripažįstamas jį pardavus ir sumažėjus finansinio turto vertei. Finansinio turto pripažinimo momentas yra sandorio diena, kai yra perduodama finansinio turto nuosavybės teisė. Sandorio sudarymo dieną pirkėjo apskaitoje registruojamas gautinas finansinis turtas ir įsipareigojimas už jį sumokėti. Pardavėjo apskaitoje sandorio sudarymo dieną nurašomas parduotas finansinis turtas, registruojama gautina suma ir sandorio rezultatas (pelnas arba nuostolis).

Gautinų sumų straipsnio padidėjimas fiksuojamas sumokant avansus ir registruojant gautiną sumą. Sumažėjimas pripažįstamas gavus prekes ar paslaugas.

### Atskaitymų kaupimo bendrovei ir depozitoriumui taisyklės

Valdymo įmonei priklausantis atlyginimas už Fondo valdymą skaičiuojamas kaupimo principu kiekvieną darbo dieną, skaičiuojant nuo atitinkamos Fondo investicinių vienetų klasės GAV (iki depozitoriumo mokesčio ir valdymo mokesčio apskaičiavimo) tą dieną. Tai dienai tenkantis atlyginimas apskaičiuojamas tos dienos atitinkamos Fondo investicinių vienetų klasės GAV dauginant iš metinio atlyginimo procentinio dydžio ir dalinant iš metinio darbo dienų skaičiaus. Apskaičiuojant atlyginimą taikomas darbo dienų atitinkamuose metuose skaičius. Valdymo mokestis mokamas kas mėnesį iki kito mėnesio 10 (dešimtos) dienos. Taikomas valdymo mokestis A klasei yra **0,5 proc.**, B klasei yra **0,75 proc.** nuo atitinkamos Fondo investicinių vienetų klasės GAV.

Pasibaigus kalendoriniams metams, atlyginimo už valdymą dydis yra tikslinamas. Per kalendorinius metus susidarę permokėjimai per 30 (trisdešimt) kalendorinių dienų nuo finansinių metų pabaigos gražinami Fondui, o susidarę įsiskolinimai turi būti per 30 (trisdešimt) kalendorinių dienų nuo finansinių metų pabaigos sumokėti Valdymo įmonei.

Į atlyginimą Valdymo įmonei nėra įskaičiuotas Valdymo įmonės imamas atlyginimas už Fondo vienetų platinimą. Platinimo mokestį už įsigyjamus Fondo investicinius vienetus moka dalyvis pagal Fondo vienetų pirkimo–pardavimo sutartį. Platinimo mokestis į GA vertės skaičiavimus nėra įtrauktas.



Fondo investicinių vienetų pardavimo kaina nėra didinama platinimo sąnaudomis. Investuotojas, investuodamas pinigines lėšas į Fondą sumoka platinimo mokestį. A klasei platinimo mokestis netaikomas, o maksimalus platinimo mokestis B klasei yra **1,0 proc.** Platinimo mokestis yra išskaičiuojamas iš investuojamos sumos, o likusi suma investuojama į Fondą.

Fondo dalyviai turi teisę Fondo investicinius vienetus keisti į tos pačios klasės kitų Valdymo įmonės valdomų atvirojo tipo specialiųjų investicinių fondų, kurių taisyklėse numatytas investicinių vienetų keitimas, investicinius vienetus.

Fondo keitimo mokestis yra skirtas tiesioginėms investicinių vienetų keitimo išlaidoms padengti. Šį mokestį apskaičiuoja bei nurašo pati Valdymo įmonė. Fondo keitimo mokestis A klasei nėra taikomas, o B klasei yra taikomas **0,25 proc.** nuo keičiamų konkrečios klasės Fondo investicinių vienetų vertės. Fondo keitimo mokestis yra atskaitomas nuo sumos, atitinkančios keičiamų investicinių vienetų vertę, todėl į kitą fondą investuojama suma sumažėja taikomo Fondo keitimo mokesčio dydžiu.

Valdymo įmonės gražintų Fondui permokėjimų suma yra didinama Fondo GA vertė.

Atlyginimas Depozitoriumui yra ne didesnis kaip **0,5 proc.** nuo Fondo vidutinės metinės GAV. Mokestis Depozitoriumui už Fondo turto saugojimą skaičiuojamas kaupimo principu kiekvieną darbo dieną, apskaičiuojant tai darbo dienas tenkančią metinės mokesčio normos dalį. Tai dienos tenkanti mokėtino mokesčio dalis yra apskaičiuojama pagal tos dienos Fondo GAV (iki depozitoriumo mokesčio ir valdymo mokesčio apskaičiavimo), laikant, kad dienų skaičius metuose yra lygus tuose metuose esančiam faktiniam darbo dienų skaičiui. Depozitoriumas, jam priklausantį mokestį, nurašo nuo Fondo sąskaitos kas mėnesį. Depozitoriumas jam priklausantį mokestį nurašo nuo Fondo sąskaitos kas mėnesį per 10 (dešimt) darbo dienų pasibaigus mėnesiui, už kurį mokamas mokestis.

Pasibaigus kalendoriniams metams, atlyginimo už turto saugojimą dydis yra tikslinamas. Per kalendorinius metus susidarę permokėjimai už turto saugojimą per 30 (trisdešimt) kalendorinių dienų nuo finansinių metų pabaigos gražinami Fondui, o susidarę Fondo įsiskolinimai turi būti per 30 (trisdešimt) kalendorinių nuo finansinių metų pabaigos dienų sumokėti depozitoriumui.

Depozitoriumo gražintų Fondui permokėjimų suma yra didinama Fondo GA vertė.

Atlyginimas audito įmonei mokamas pagal Fondo faktines išlaidas, bet ne daugiau nei **0,5 proc.** nuo atitinkamo Fondo vidutinės metinės grynujų aktyvų vertės. Atlyginimas audito įmonei skaičiuojamas kiekvieną darbo dieną. Tai dienos tenkanti mokėtino metinio atlyginimo dalis apskaičiuojama atsižvelgiant į audito sutarties sąlygas. Apskaičiuojant atlyginimą taikomas faktinių darbo dienų metuose skaičius.

Atlyginimas finansinių priemonių prekybos tarpininkams mokamas už tarpininkavimą perkant ir parduodant finansines priemones. Šis mokestis apskaičiuojamas kiekvieną darbo dieną, jei tą dieną buvo sudarytas nors vienas sandoris. Atlyginimas tarpininkams mokamas paslaugų teikimo sutartyje nustatyta tvarka ir terminais. Šios išlaidos negali būti didesnės negu **1,0 proc.** nuo vidutinės metinės Fondo GAV.

Atlyginimas finansų įstaigoms už suteiktas paslaugas (valiutų keitimo, piniginių lėšų pervedimo ir kitos išlaidos) bei teisinės išlaidos, Valdymo įmonės patirtos atstovaujant Fondo dalyvių interesus, mokamos pagal sutartyse su paslaugų teikėju numatytus įkainius ir mokėjimo tvarką. Šios išlaidos negali būti didesnės negu **0,5 proc.** nuo vidutinės metinės Fondo grynujų aktyvų vertės.

### Investicijų įvertinimo metodai, investicijų pervertinimo periodiškumas

Finansinės priemonės, kuriomis prekiaujama prekybos vietose, vertinamos tokia tvarka:

- pagal Valdymo įmonės valdybos patvirtintose GAV skaičiavimo procedūrose nurodytą ir viešai paskelbtą pagrindinės rinkos paskutinės prekybos sesijos uždarymo kainą (angl. *closing price*);
- jeigu per paskutinįją prekybos sesiją priemonė nebuvo kotiruojama, tikroji vertė nustatoma pagal paskutinę žinomą, tačiau ne daugiau kaip prieš 30 (trisdešimt) dienų buvusią vidutinę rinkos kainą arba uždarymo kainą, jei nuo paskutinės prekybos dienos neįvyko įvykių, dėl kurių dabartinė rinkos kaina yra reikšmingai mažesnė ar didesnė nei paskutinė žinoma kaina;
- jeigu priemonė nebuvo kotiruojama ilgiau nei 30 (trisdešimt) dienų iki vertinimo dienos arba buvo kotiruojama rečiau, nei nustatyta GAV skaičiavimo procedūrose, jos tikroji vertė nustatoma taip pat kaip priemonių, kuriomis prekiaujama neprekaujama.

Nuosavybės vertybiniai popieriai, kuriais prekiaujama neprekaujama, vertinami tokia tvarka:

- pagal nepriklausomo verslo vertintojo, turinčio teisę verstis tokia veikla, turto vertinimo ataskaitą, atitinkančią Lietuvos Respublikos turto ir verslo vertinimo pagrindų įstatymo reikalavimus. Turto vertinimo ataskaita galima

remtis, jei nuo vertinimo praėjo ne daugiau kaip vieneri metai ir neatsirado išimtinių ar naujų svarbių aplinkybių, dėl kurių dabartinė rinkos kaina gali būti reikšmingai mažesnė ar didesnė nei nustatytoji vertintojo;

- jei dėl tam tikrų priežasčių negalima pasinaudoti aukščiau pateiktu metodu, vertinama pagal tikėtiną pardavimo kainą, nustatytą pagal parinktą vertinimo modelį (nurodytą Valdymo įmonės valdybos patvirtintose GAV skaičiavimo procedūrose), kuris finansų rinkoje yra visuotinai taikomas ir pripažintas;

Ne nuosavybės vertybiniai popieriai ir pinigų rinkos priemonės vertinami pagal taikomų apskaitos standartų reikalavimus.

Kolektyvinio investavimo subjektų vienetai (akcijos) vertinami pagal kolektyvinio investavimo subjekto nustatytą GAV.

Terminuotieji indėliai bankuose vertinami amortizuota savikaina.

Grynieji pinigai ir lėšos kredito įstaigose, išskyrus terminuotuosius indėlius, vertinami nominaliąja verte.

Išvestinės finansinės priemonės vertinamos pagal taikomų apskaitos standartų reikalavimus ir (arba) pagal tikėtiną pardavimo kainą, nustatytą pagal parinktą vertinimo modelį, nurodytą Valdymo įmonės valdybos patvirtintose GAV skaičiavimo procedūrose, kuris finansų rinkoje yra taikomas ir pripažintas;

Kitas turtas vertinamas pagal labiausiai tikėtiną pardavimo kainą, nustatytą pagal parinktą vertinimo modelį, nurodytą Valdymo įmonės valdybos patvirtintose GAV skaičiavimo procedūrose, kuris finansų rinkoje yra taikomas ir pripažintas.

### **Investicinio vieneto vertės nustatymo taisyklės**

Fondo investicinio vieneto vertė Fondo veiklos pradžios dieną buvo lygi **100 (šimtas) JAV dolerių**. Pradėjus platinti A ir B klasės Fondo investicinius vienetus, pradinė naujų klasių investicinio vieneto vertė bus tokia pati kaip tą darbo dieną apskaičiuota Fondo investicinio vieneto vertė. Jeigu A klasės Fondo investiciniai vienetai pradeda platinti vėliau nei B klasės Fondo investiciniai vienetai, pradinė A klasės Fondo investicinio vieneto vertė bus lygi tos darbo dienos B klasės Fondo investicinio vieneto vertei.

Konkrečios klasės Fondo investicinio vieneto vertė nustatoma konkrečios investicinių vienetų klasės GAV padalijus iš visų apyvartoje esančių konkrečios klasės investicinių vienetų skaičiaus. Konkrečios klasės investicinio vieneto vertė skaičiuojama keturių skaitmenų po kablelio tikslumu, apvalinant pagal matematinės apvalinimo taisyklės.

Einamosios dienos grynujų aktyvų ir konkrečios klasės Fondo investicinio vieneto vertės apskaičiuojamos kitą darbo dieną, einančią po vertinimo dienos iki **12.00 val.** Lietuvos laiku, ir paskelbiamos Valdymo įmonės internetinėje svetainėje [www.synergy-finance.com](http://www.synergy-finance.com).

### **Poataskaitiniai įvykiai**

Reikšmingų poataskaitinių įvykių, kurių neatskleidimas gali turėti reikšmingos įtakos finansinių ataskaitų vartotojų galimybei priimti sprendimus nebuvo.

#### **19.3.3. Aiškinamojo rašto pastabos**

-

### **20. Visas audito išvados tekstas**

Informacija pateikiama tik metinėje ataskaitoje.



**21. Informacija apie kolektyvinio investavimo subjekto investicinės veiklos pajamas ir patirtas sąnaudas per ataskaitinį laikotarpį (Eurais)**

I.	Pajamos iš investicinės veiklos	
1.	Palūkanų pajamos	-
2.	Realizuotas pelnas (nuostolis) iš investicijų į:	<b>11.747,27</b>
2.1.	nuosavybės vertybinius popierius	-
2.2.	ne nuosavybės vertybinius popierius	-
2.3.	pinigų rinkos priemonės	-
2.4.	išvestines finansines priemones	-
2.5.	kitų kolektyvinio investavimo subjektų vienetus	11.747,27
2.6.	nekilnojamojo turto objektus	-
2.7.	kitas investicines priemones	-
3.	Nerealizuotas pelnas (nuostolis) iš:	<b>-789.366,20</b>
3.1.	nuosavybės vertybinių popierių	-
3.2.	ne nuosavybės vertybinių popierių	-
3.3.	pinigų rinkos priemonių	-
3.4.	išvestinių finansinių priemonių	-
3.5.	kitų kolektyvinio investavimo subjektų vienetų	-789.366,20
3.6.	nekilnojamojo turto objektų	-
3.7.	kitų investicinių priemonių	-
4.	Kitos pajamos:	<b>245.879,27</b>
4.1.	nekilnojamojo turto nuomos pajamos	-
4.2.	teigiamas rezultatas iš valiutų kursų skirtumo	204.437,95
4.3.	kitos	41.441,32
	Pajamų iš viso	<b>-531.739,66</b>
II.	Sąnaudos	
1.	Veiklos sąnaudos:	<b>22.549,18</b>
1.1.	atskaitymai už valdymą	13.254,55
1.2.	atskaitymai depozitoriumui	3.509,85
1.3.	mokėjimai tarpininkams	4.187,20
1.4.	išlaidos už auditą	1.536,60
1.5.	kiti mokėjimai ir išlaidos (išvardinti)	60,98
2.	Kitos išlaidos:	-
2.1.	palūkanų išlaidos	-
2.2.	išlaidos, susijusios su valdomais nekilnojamojo turto objektais	-
2.3.	neigiamas rezultatas iš valiutų kursų skirtumo	-
2.4.	kitos	-
	Sąnaudų iš viso	<b>22.549,18</b>
III.	Grynosios pajamos	-554.288,84
IV.	Išmokos (dividendai) investicinių vienetų savininkams	-
V.	Reinvestuotos pajamos	-554.288,84

**22. Informacija apie pelną ir (arba) nuostolį, patirtą per finansinius metus pardavus kiekvieną nekilnojamojo turto objektą**

-

**23. Informacija apie nekilnojamojo turto agentūras, kurių paslaugomis valdydama kolektyvinio investavimo subjekto turtą naudojasi kolektyvinio investavimo subjekto valdymo įmonė**

-

**24. Paskutinės nekilnojamojo turto vertintojų nustatytos kiekvieno kolektyvinio investavimo subjekto investicinį portfelį sudarančio nekilnojamojo turto objekto vertės**

-

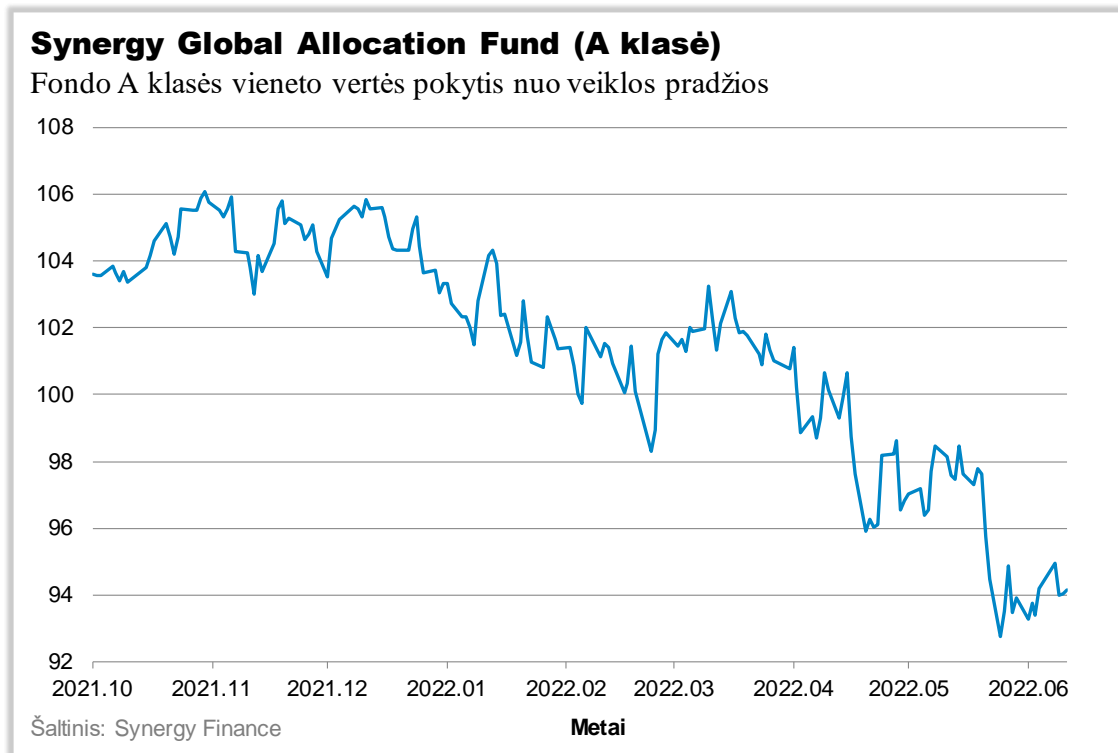
## VII. KITA INFORMACIJA

**25. Kita reikšminga informacija apie kolektyvinio investavimo subjekto finansinę būklę, veiksniai ir aplinkybės, turėję įtakos kolektyvinio investavimo subjekto turtui ir įsipareigojimams**

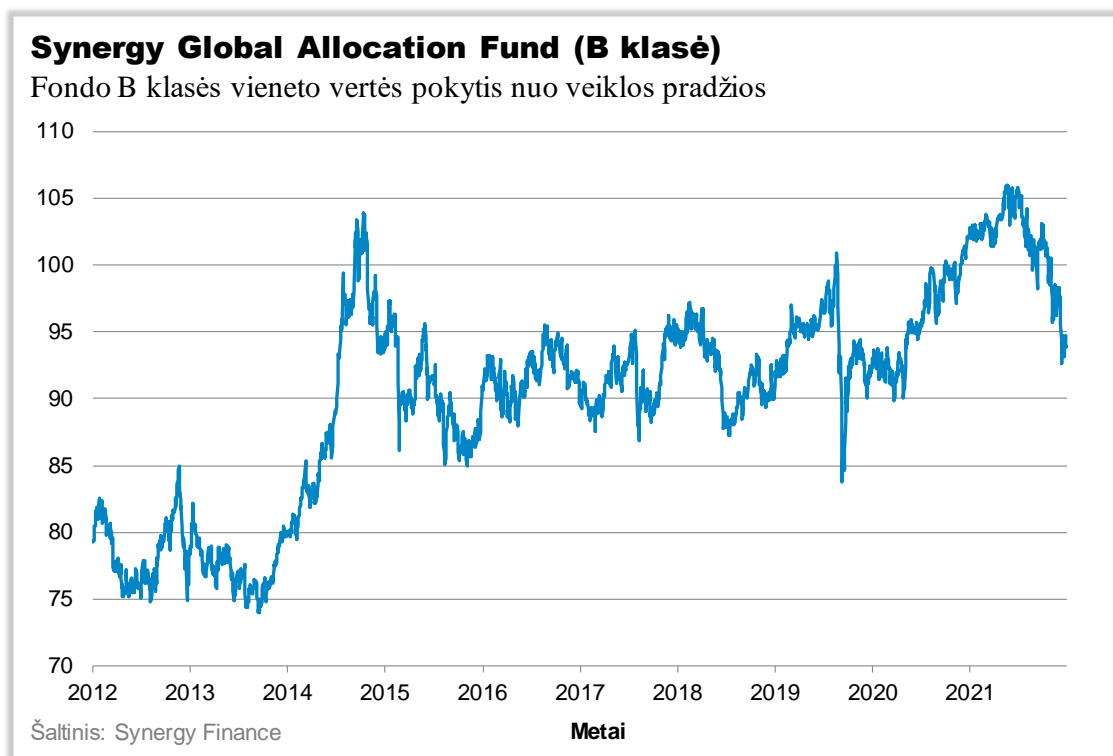
Kitos reikšmingos informacijos apie Fondo finansinę būklę nėra.

**26. Paaiškinimai, komentarai, iliustruojamoji grafinė medžiaga ir kita svarbi informacija apie kolektyvinio investavimo subjekto veiklą, kad investuotojas galėtų tinkamai įvertinti subjekto veiklos pokyčius ir rezultatus**

1 paveikslas: Fondo A klasės vieneto vertės pokytis nuo veiklos pradžios



2 paveikslas: Fondo B klasės vieneto vertės pokytis nuo veiklos pradžios



### VIII. INFORMACIJA APIE DIVIDENDŲ IŠMOKĖJIMĄ

#### 27. Informacija apie priskaičiuotus ir (ar) išmokėtus dividendus

Per ataskaitinį laikotarpį Fondas klientams neišmokėjo ir neapskaitė mokėtinų dividendų.

### IX. INFORMACIJA APIE KOLEKTYVINIO INVESTAVIMO SUBJEKTO REIKMĖMS PASISKOLINTAS SUMAS

#### 28. Kolektyvinio investavimo subjekto pasiskolintos lėšos ataskaitinio laikotarpio pabaigoje

Per ataskaitinį laikotarpį ir jo pabaigoje Fondo reikmėms pasiskolintų lėšų nebuvo.

#### 29. Kolektyvinio investavimo subjekto paskolintos lėšos ataskaitinio laikotarpio pabaigoje

Per ataskaitinį laikotarpį ir jo pabaigoje Fondo lėšos nebuvo skolinamos.

### X. ATSAKINGI ASMENYS

#### 30. Konsultantų, kurių paslaugomis buvo naudojamos rengiant ataskaitą (finansų maklerio įmonės, auditoriai ir kt.), vardai, pavardės (juridinių asmenų pavadinimai), adresai, leidimo verstis atitinkama veikla pavadinimas ir numeris


Konsultantų paslaugomis rengiant ataskaitas nesinaudota.

#### 31. Ataskaitą parengusių asmenų vardai, pavardės, pareigos, darbovietė (jeigu ataskaitą rengę asmenys nėra bendrovės darbuotojai)


Ataskaitą parengė valdymo įmonės darbuotojai.

#### 32. Valdymo įmonės administracijos vadovo, vyriausiojo finansininko, ataskaitą rengusių asmenų ir konsultantų parašai ir patvirtinimas, kad joje pateikta informacija yra teisinga ir nėra nutylėtų faktų, galinčių daryti esminę įtaką pateikiamų rodiklių vertėms.

Aš, UAB „Synergy finance“ direktorius Arūnas Čiulada, patvirtinu, kad ataskaitoje pateikta informacija yra teisinga ir nėra nutylėtų faktų, galinčių daryti esminę įtaką pateikiamų rodiklių vertėms.

  
\_\_\_\_\_

Aš, UAB „Synergy finance“ investicijų valdymo skyriaus vadovas Artūras Milevskis, patvirtinu, kad ataskaitoje pateikta informacija yra teisinga ir nėra nutylėtų faktų, galinčių daryti esminę įtaką pateikiamų rodiklių vertėms.

  
\_\_\_\_\_

### 33. Asmenys, atsakingi už ataskaitoje pateikiamą informaciją:

33.1. už ataskaitą atsakingi įmonės valdymo organų nariai, darbuotojai ir administracijos vadovas

Vardas ir pavardė	Arūnas Čiulada	Artūras Milevskis
Pareigos	Direktorius	Investicijų valdymo skyriaus vadovas
Telefono numeris	+370 611 14582	+370 610 04134
El. pašto adresas	<a href="mailto:arunas@synergy-finance.com">arunas@synergy-finance.com</a>	<a href="mailto:arturas@synergy-finance.com">arturas@synergy-finance.com</a>

33.2. jeigu ataskaitą rengia konsultantai arba ji rengiama padedant konsultantams, nurodyti konsultantų vardus, pavardes, telefonų ir faksų numerius, el. pašto adresus (jeigu konsultantas yra juridinis asmuo, nurodyti jo pavadinimą, telefonų ir faksų numerius, el. pašto adresą bei konsultanto atstovo (-ų) vardą, pavardę); pažymėti, kokias konkrečias dalis rengė konsultantai arba kokios dalys parengtos jiems padedant, ir nurodyti konsultantų atsakomybės ribas.

Konsultantų paslaugomis rengiant ataskaitas nesinaudota.

**VILNIUS**  
2022 rugpjūtis