

ALPHA METALS AND MINING FUND

Atvirojo tipo specialusis kolektyvinio investavimo į
perleidžiamuosius vertybinius popierius subjektas

2022 metų pusmečio ataskaita

VILNIUS
2022 rugpjūtis

TURINYS

I.	BENDROJI INFORMACIJA	3
II.	GRYNŲJŲ AKTYVŲ, VIENETŲ SKAIČIUS IR VERTĖ	4
III.	KOLEKTYVINIO INVESTAVIMO SUBJEKTO IŠLAIDŲ IR APYVARTUMO RODIKLIAI	4
IV.	INFORMACIJA APIE KOLEKTYVINIO INVESTAVIMO SUBJEKTO INVESTICINIŲ PRIEMONIŲ PORTFELĮ	5
V.	KOLEKTYVINIO INVESTAVIMO SUBJEKTO INVESTICIJŲ GRAŽA IR RIZIKOS RODIKLIAI	9
VI.	KOLEKTYVINIO INVESTAVIMO SUBJEKTO FINANSINĖ BŪKLĖ	9
VII.	INFORMACIJA APIE DIVIDENDŲ IŠMOKĖJIMĄ	17
VIII.	INFORMACIJA APIE KOLEKTYVINIO INVESTAVIMO SUBJEKTO REIKMĖMS PASISKOLINTAS SUMAS	17
IX.	KITA INFORMACIJA	17
X.	ATSAKINGI ASMENYS	17

I. BENDROJI INFORMACIJA

1. Pagrindiniai investicinio fondo duomenys

Pavadinimas	Atvirojo tipo specialusis kolektyvinio investavimo į perleidžiamuosius vertybinius popierius subjektas „Alpha Metals and Mining Fund“
Įstatyminė forma	Atvirojo tipo specialusis kolektyvinio investavimo į perleidžiamuosius vertybinius popierius subjektas
Priežiūros institucijos pritarimo kolektyvinio investavimo subjekto sudarymo dokumentams data	2020 m. vasario 10 d.

2. Ataskaitinis laikotarpis, už kurį pateikta ataskaita

Nuo 2022 m. sausio 1 d. iki 2022 m. birželio 30 d.

3. Duomenys apie valdymo įmonę

Valdymo įmonės pavadinimas	UAB „Synergy finance“
Įmonės kodas	301439551
Adresas	P. Lukšio g. 32, Vilnius, Lietuva
Telefonas	+370 611 14582
Interneto svetainė	www.synergy-finance.com
El. pašto adresas	info@synergy-finance.com
Valdymo įmonės licencijos numeris ir suteikimo data	Nr. VĮK-020, 2012 m. birželio 14 d.
Fondo valdytojai (asmenys, priimančius investicinius sprendimus)	Artūras Milevskis Investicijų valdymo skyriaus vadovas Lukas Macijauskas Fondų valdytojas

4. Duomenys apie depozitoriumą

Pavadinimas	„Swedbank“, AB
Įmonės kodas	112029651
Buveinės adresas	Konstitucijos pr. 20A, LT-03502 Vilnius, Lietuva
Telefonas	+370 5 2582700
Interneto svetainė	www.swedbank.lt

II. GRYNŲJŲ AKTYVŲ, VIENETŲ SKAIČIUS IR VERTĖ

5. Grynųjų aktyvų, vienetų skaičius ir vertė

	Ataskaitinio laikotarpio pradžioje (2022.01.03)	Ataskaitinio laikotarpio pabaigoje (2022.06.30)	Prieš metus (2021.06.30)	Prieš dvejus metus (2020.06.30)
Grynųjų aktyvų vertė, Eur	2.626.747,87	2.130.100,10	2.659.633,11	265.235,36
Investicinio vieneto vertė, Eur	176,0647	160,0394	176,9873	105,3180
Vienetų, esančių apyvartoje, skaičius	14.919,2162	13.309,8471	15.027,2554	2.518,4227

6. Per ataskaitinį laikotarpį išplatintų ir išpirktų vienetų skaičius ir vertė

	Investicinių vienetų (akcijų) skaičius	Vertė, Eur
Išplatinta (konvertuojant pinigines lėšas į investicinius vienetus)	539,6189	108.300,00
Išpirkta (konvertuojant investicinius vienetus į pinigines lėšas)	(2.148,9880)	(425.106,32)
Skirtumas tarp išplatintų ir išpirktų investicinių vienetų (akcijų) skaičiaus ir vertės	(1.609,3691)	(316.806,32)

III. KOLEKTYVINIO INVESTAVIMO SUBJEKTO IŠLAIDŲ IR APYVARTUMO RODIKLIAI

7. Atskaitymai iš kolektyvinio investavimo subjekto turto

Atskaitymai	Atskaitymų dydis		Per ataskaitinį laikotarpį priskaičiuotų atskaitymų suma, Eur	% dalis nuo ataskaitinio laikotarpio vidutinės grynųjų aktyvų vertės
	Maksimalus, nustatytas sudarymo dokumentuose	Ataskaitiniu laikotarpiu taikytas		
Už valdymą				
<i>Nekintamas dydis</i>	Ne didesnis kaip 1,5% nuo vidutinės metinės GA vertės	1,5% nuo vidutinės metinės GA vertės	19.578,14	0,75
<i>Sėkmės mokestis</i>	Ne didesnis kaip 15,0% nuo GA vertės augimo	15,0% nuo GA vertės augimo	71.835,15	2,74
Depozitoriumui	Ne didesnis kaip 1,5% nuo vidutinės metinės GA vertės	0,15% nuo vidutinės metinės GA vertės (ne mažiau 400 eurų per mėnesį)	2.400,00	0,09
Už sandorių sudarymą	Ne didesnis kaip 2,0% nuo vidutinės metinės GA vertės	2,0% nuo vidutinės metinės GA vertės	1.776,88	0,07
Už auditą	Ne didesnis kaip 1,0% nuo vidutinės metinės GA vertės		1.536,60	0,06
Kitos veiklos išlaidos (nurodyti išlaidų rūšis)			252,42	0,01
Išlaidų, įskaičiuojamų į BIK, suma	95.602,31			
BIK % nuo GAV *			-	

Visų išlaidų suma	97.379,19
PAR (jei skaičiuojamas) **	-

* Bendrasis išlaidų koeficientas (BIK) – procentinis dydis, kuris parodo, kokia vidutinė subjekto grynųjų aktyvų dalis skiriama jo valdymo išlaidoms padengti. Šios išlaidos tiesiogiai sumažina investuotojo investicijų grąžą. Pažymėtina, kad skaičiuojant BIK į sandorių sudarymo išlaidas neatsižvelgiama. Rodiklis pateikimas tik metinėje ataskaitoje.

** Portfelio apyvartumo rodiklis (PAR) – rodiklis, apibūdinantis prekybos kolektyvinio investavimo subjekto portfelį sudarančiomis priemonėmis aktyvumą. Subjektai, kurių PAR aukštas, patiria daugiau sandorių sudarymo išlaidų. Rodiklis pateikimas tik metinėje ataskaitoje.

8. Mokėjimai tarpininkams

Tarpininkas	Suteiktų paslaugų pobūdis	Per ataskaitinį laikotarpį	Per praėjusį laikotarpį	Ryšys su subjekto valdymo įmone
„Swedbank“, AB	Komisinis mokestis už tarpininkavimą sudarant vertybinių popierių sandorius	1.776,88	5.854,50	Paslaugų teikimo sutartis

9. Informacija apie visus egzistuojančius susitarimus dėl mokėjimų pasidalijimo, taip pat paslėptus komisinius (jų teikėjas, vertė, suteiktų prekių ir (ar) paslaugų pobūdis ir kt.).

-

10. Pavyzdys, iliustruojantis atskaitymų įtaką galutinei investuotojui tenkančiai investicijų grąžai

Informacija pateikiama tik metinėje ataskaitoje.

IV. INFORMACIJA APIE KOLEKTYVINO INVESTAVIMO SUBJEKTO INVESTICINIŲ PRIEMONIŲ PORTFELĮ

11. Ataskaitinio laikotarpio pabaigos nuosavybės vertybinių popierių portfelio sudėtis

Emitento pavadinimas	Šalis	ISIN kodas	Kiekis, vnt.	Bendra nomin alioji vertė	Bendra įsigijimo vertė	Bendra rinkos vertė	Rinka, pagal kurios duomenis nustatyta rinkos vertė (interneto svetainės adresas)	Balsų dalis emitente, %	Dalis GA, %
Nuosavybės vertybiniai popieriai, kuriais prekiaujama reguliuojamose rinkose									
Jupiter Mines Ltd	Australija	AU0000005159	447.400		69.312,35	57.186,03	Australian Securities Exchange		2,68
Nickel Mines Ltd	Australija	AU0000018236	172.230		157.160,90	110.070,96	Australian Securities Exchange		5,17
Sylvania Platinum Ltd	Bermudai	BMG864081044	130.982		138.113,99	133.313,47	London Stock Exchange		6,26
Ivanhoe Mines Ltd	Kanada	CA46579R1047	15.000		106.898,69	82.254,13	Toronto Stock Exchange		3,86
Nickel 28 Capital Corp	Kanada	CA65401N1078	324.880		232.433,29	278.887,59	Toronto Stock Exchange		13,09

Trevali Mining Corp	Kanada	CA89531J7868	82.690		98.216,15	28.454,71	Toronto Stock Exchange		1,34
Tharisa PLC	Kipras	CY0103562118	190.000		268.259,26	246.122,53	London Stock Exchange		11,55
Anglo Pacific Group PLC	Jungtinė Karalystė	GB0006449366	25.000		40.152,51	41.868,59	London Stock Exchange		1,97
Jubilee Metals Group PLC	Jungtinė Karalystė	GB0031852162	1.015.240		196.564,40	166.738,85	London Stock Exchange		7,83
Anglo Asian Mining PLC	Azerbaidženas	GB00B0C18177	89.420		117.007,35	97.734,12	London Stock Exchange		4,59
Goldplat PLC	Jungtinė Karalystė	GB00B0HCWM45	2.228.378		185.853,04	228.092,96	London Stock Exchange		10,71
Anglo American PLC	Jungtinė Karalystė	GB00B1XZS820	1.500		53.902,06	50.953,61	London Stock Exchange		2,39
Hummingbird Resources PLC	Jungtinė Karalystė	GB00B60BWW28	381.630		65.931,55	44.712,78	London Stock Exchange		2,10
Central Asia Metals PLC	Jungtinė Karalystė	GB00B67KBV28	9.120		28.143,45	23.364,06	London Stock Exchange		1,10
Endeavour Mining PLC	Jungtinė Karalystė	GB00BL6K5J42	2.500		47.873,08	49.267,37	Toronto Stock Exchange		2,31
AltynGold PLC	Jungtinė Karalystė	GB00BMH19X50	56.850		77.556,59	58.519,45	London Stock Exchange		2,75
Red Rock Resources PLC	Jungtinė Karalystė	GB00BYWKBV38	2.310.513		14.590,40	10.154,81	London Stock Exchange		0,48
Bushveld Minerals Ltd	Pietų Afrika	GG00B4TM3943	616.600		72.992,80	48.137,89	London Stock Exchange		2,26
Glencore PLC	Šveicarija	JE00B4T3BW64	25.260		119.075,42	130.038,12	London Stock Exchange		6,10
Sibanye Stillwater Ltd ADR	Pietų Afrika	US82575P1075	19.500		215.749,07	184.857,85	Nasdaq		8,68
Iš viso:			8.144.693		2.305.786,35	2.070.729,87			97,21
Nuosavybės vertybiniai popieriai, kuriais nėra prekiaujama reguliuojamose rinkose									
Iš viso:									
Kiti nuosavybės vertybiniai popieriai, kuriais prekiaujama reguliuojamose rinkose									
Iš viso:									
Iš viso nuosavybės			8.144.693		2.305.786,35	2.070.729,87			97,22

vertybinių popierių:						
----------------------	--	--	--	--	--	--

Banko pavadinimas	Valiuta	Bendra rinkos vertė	Palūkanų norma	Dalis GA, %
Pinigai				
Swedbank, AB	AUD	3.340,83	0,00	0,94
Swedbank, AB	EUR	19.971,58	0,00	0,91
Swedbank, AB	GBP	19.446,85	0,00	0,61
Swedbank, AB	USD	13.066,95	0,00	0,16
Iš viso pinigų:		55.826,21	0,00	2,62

Pavadinimas	Trumpas apibūdinimas	Bendra vertė	Paskirtis	Dalis GA, %
Kitos priemonės (aiškiai įvardyti), nenurodytos Kolektyvinio investavimo subjektų įstatymo 83 str. 1 d.				
Gautinos sumos		8.734,91		0,41
Mokėtinos sumos		(5.190,88)		(0,24)
Iš viso:		3.544,03		0,17

12. Investicijų pasiskirstymas pagal investavimo strategiją atitinkančius kriterijus

Pagal investavimo objektus

Investicijų pasiskirstymas	Rinkos vertė	Dalis aktyvuose (%)	Rinkos vertė ataskaitinio laikotarpio pradžioje	Dalis aktyvuose ataskaitinio laikotarpio pradžioje (%)
Akcijos	2.070.729,87	97,21%	2.594.724,45	98,78%
Vyriausybės skolos vertybiniai popieriai	-	-	-	-
Įmonių skolos vertybiniai popieriai	-	-	-	-
Pinigai kredito įstaigose	55.826,21	2,62%	87.426,32	3,33%
Indėliai	-	-	-	-
Kolektyvinio investavimo subjektai	-	-	-	-
Išvestinės finansinės priemonės	-	-	-	-
Kitos priemonės	-	-	-	-
Iš viso	2.126.556,08	99,83%	2.682.150,77	102,11%

Pagal sektorius

Investicijų pasiskirstymas	Rinkos vertė	Dalis aktyvuose (%)	Rinkos vertė ataskaitinio laikotarpio pradžioje	Dalis aktyvuose ataskaitinio laikotarpio pradžioje (%)
Finansai	-	-	-	-
Pramonė	-	-	-	-
Medžiagos	2.070.729,87	97,21%	2.594.724,45	98,78%
Pasirenkamo vartojimo prekės ir paslaugos	-	-	-	-
Kasdienio vartojimo prekės ir paslaugos	-	-	-	-
Sveikatos apsauga	-	-	-	-
Energetika	-	-	-	-
Telekomunikacijos	-	-	-	-
Informacinės technologijos	-	-	-	-

Komunalinės paslaugos	-	-	-	-
Nekilnojamo turto priemonės	-	-	-	-
Skolos vertybiniai popieriai				
Žaliavos				
Iš viso	2.070.729,87	97,21%	2.594.724,45	98,78%

Pagal valiutas

Investicijų pasiskirstymas	Rinkos vertė	Dalis aktyvuose (%)	Rinkos vertė ataskaitinio laikotarpio pradžioje	Dalis aktyvuose ataskaitinio laikotarpio pradžioje (%)
Eurai	19.971,58	0,94%	33.209,27	1,26%
JAV doleriai	197.924,80	9,29%	257.032,19	9,79%
Kanados doleriai	438.863,80	20,60%	573.866,67	21,85%
Svarai sterlingai	1.299.198,09	60,99%	1.691.599,15	64,40%
Australijos doleriai	170.597,81	8,01%	126.443,48	4,81%
Iš viso	2.126.556,08	99,83%	2.682.150,77	102,11%

Pagal geografinę zoną

Investicijų pasiskirstymas	Rinkos vertė	Dalis aktyvuose (%)	Rinkos vertė ataskaitinio laikotarpio pradžioje	Dalis aktyvuose ataskaitinio laikotarpio pradžioje (%)
Kanada	389.596,43	18,29%	460.622,25	17,54%
Europa, Australija, Azija ir tolimieji rytai (EAFE)	1.448.137,71	67,98%	1.852.162,31	70,51%
Besiformuojančios rinkos	232.995,74	10,94%	281.939,89	10,73%
Iš viso	2.070.729,87	97,21%	2.594.724,45	98,78%

Pagal emitentų tipą

Investicijų pasiskirstymas	Rinkos vertė	Dalis aktyvuose (%)	Rinkos vertė ataskaitinio laikotarpio pradžioje	Dalis aktyvuose ataskaitinio laikotarpio pradžioje (%)
Lietuvos Respublikos Vyriausybė	-	-	-	-
Kitų šalių vyriausybė	-	-	-	-
Lietuvos Respublikoje registruotos įmonės	-	-	-	-
Ne Lietuvos Respublikoje registruotos įmonės	2.070.729,87	97,21%	2.594.724,45	98,78%
Lietuvos Respublikoje registruoti kolektyvinio investavimo subjektai	-	-	-	-
Ne Lietuvos Respublikoje registruoti kolektyvinio investavimo subjektai	-	-	-	-
Iš viso	2.070.729,87	97,21%	2.594.724,45	98,78%

13. Pagal sandorius dėl išvestinių finansinių priemonių priimta rizikos apimtis ataskaitinio laikotarpio pabaigoje

Per ataskaitinį laikotarpį sandorių dėl išvestinių finansinių priemonių įvykdyta nebuvo.

14. Finansuojamojo kolektyvinio investavimo subjekto pagal sandorius dėl išvestinių finansinių priemonių priimtos rizikos apimtys

-

15. Ar fondo turimas investicinių priemonių portfelis atitinka fondo investavimo strategiją:

Fondo turimas investicinių priemonių portfelis atitinka Fondo investavimo strategiją. 2022 m. birželio 30 d. 97,21 proc. grynujų aktyvų buvo investuota į akcijas, o 2,62 proc. sudarė pinigai kredito įstaigose. Iš visų Fondo investicinių pozicijų 97,21 proc. yra investuota į medžiagų sektoriaus įmones. Pagal geografinį pasiskirstymą didžiąją dalį pozicijų ataskaitos dieną sudarė EAFE regiono – 67,98 proc., Kanados – 18,29 proc., o likusią – besiformuojančios rinkos – 10,94 proc.

16. Veiksniai, per ataskaitinį laikotarpį turėję didžiausią įtaką investicinių priemonių portfelio struktūros ir jo vertės pokyčiams:

Nuo 2022 m. sausio 1 d. iki 2022 m. birželio 30 d. didžiausią įtaką Fondo vertės pokyčiams turėjo trumpalaikiai įmonių akcijų verčių svyravimai. Kadangi Fondo investicijos yra JAV doleriais, Kanados doleriais, Australijos doleriais ir svarais sterlingais, ataskaitiniu laikotarpiu įtaką taip pat turėjo ir užsienio valiutų pokytis euro atžvilgiu. Ilguoju laikotarpiu euro ir užsienio valiutų vertės keitimosi įtaka Fondo vieneto vertei turėtų būti neutrali.

V. KOLEKTYVINIO INVESTAVIMO SUBJEKTO INVESTICIJŲ GRAŽA IR RIZIKOS RODIKLIAI

17. Lyginamasis indeksas (jei pasirinktas) ir trumpas jo apibūdinimas

Informacija pateikiama tik metinėje ataskaitoje.

18. To paties laikotarpio vieneto vertės pokyčio ir lyginamojo indekso reikšmės pokyčio (jei pasirinktas) rodikliai per paskutiniuosius 10 subjekto veiklos metų. Jeigu kolektyvinio investavimo subjektas veikia trumpiau kaip 10 metų, nurodyti metinę to laikotarpio, kuriuo portfelis buvo valdomas, investicijų gražą:

Informacija pateikiama tik metinėje ataskaitoje.

19. Vidutinis vieneto vertės pokytis ir vidutinis lyginamojo indekso (jei pasirinktas) reikšmės pokytis per paskutiniuosius trejus, penkerius, dešimt metų.

Informacija pateikiama tik metinėje ataskaitoje.

20. Kiti rodikliai, atskleidžiantys investicinių priemonių portfelio riziką

Informacija pateikiama tik metinėje ataskaitoje.

VI. KOLEKTYVINIO INVESTAVIMO SUBJEKTO FINANSINĖ BŪKLĖ

21. Kolektyvinio investavimo subjekto ataskaitos, parengtos vadovaujantis Lietuvos Respublikos įstatymų ir teisės aktų reikalavimais

21.1. Grynujų aktyvų ataskaita (Eurais)

Eil. Nr.	Turtas	Pastabos Nr.	Finansiniai metai (2022.06.30)	Praėję finansiniai metai (2021.12.31)
A.	TURTAS		2.135.290,99	2.685.237,66
I.	PINIGAI		55.826,21	91.579,25
II.	TERMINUOTIEJI INDĖLIAI		0,00	0,00
III.	PINIGŲ RINKOS PRIEMONĖS		0,00	0,00
III.1.	Valstybės išdo vekseliai		0,00	0,00
III.2.	Kitos pinigų rinkos priemonės		0,00	0,00
IV.	PERLEIDŽIAMIEJI VERTYBINIAI POPIERIAI		2.070.729,87	2.593.658,41
IV.1.	Ne nuosavybės vertybiniai popieriai		0,00	0,00
IV.1.1.	Vyriausbių ir centrinių bankų arba jų garantuoti ne nuosavybės vertybiniai popieriai		0,00	0,00
IV.1.2.	Kiti ne nuosavybės vertybiniai popieriai		0,00	0,00
IV.2.	Nuosavybės vertybiniai popieriai		2.070.729,87	2.593.658,41

IV.3.	Kitų kolektyvinio investavimo subjektų investiciniai vienetai ir akcijos		0,00	0,00
V.	SUMOKĖTI AVANSAI		0,00	0,00
VI.	GAUTINOS SUMOS		8.734,91	0,00
VI.1.	Investicijų pardavimo sandorių gautinos sumos		0,00	0,00
VI.2.	Kitos gautinos sumos		8.734,91	0,00
VII.	INVESTICINIS IR KITAS TURTAS		0,00	0,00
VII.1.	Investicinis turtas		0,00	0,00
VII.2.	Išvestinės finansinės priemonės		0,00	0,00
VII.3.	Kitas turtas		0,00	0,00
B.	ĮSIPAREIGOJIMAI		5.190,88	59.368,43
I.	Mokėtinos sumos		5.190,88	59.368,43
I.1.	Už finansinį ir investicinį turtą mokėtinos sumos		0,00	52.289,80
I.2.	Valdymo įmonei ir depozitoriumui mokėtinos sumos		3.654,27	4.201,49
I.3.	Kitos mokėtinos sumos		1.536,61	2.877,14
II.	Sukauptos sąnaudos		0,00	0,00
III.	Įsipareigojimai pagal išvestinių finansinių priemonių sutartis		0,00	0,00
IV.	Finansinės skolos kredito įstaigoms		0,00	0,00
V.	Kiti įsipareigojimai		0,00	0,00
C.	GRYNIJI AKTYVAI		2.130.100,10	2.625.869,23

21.2. Grynujų aktyvų pokyčių ataskaita (Eurais)

Eil. Nr.	Straipsniai	Pastabos Nr.	Finansiniai metai (2022.06.30)	Praėję finansiniai metai (2021.06.30)
I.	GRYNUJŲ AKTYVŲ VERTĖ ATASKAITINIO LAIKOTARPIO PRADŽIOJE		2.625.869,23	673.960,32
II.	GRYNUJŲ AKTYVŲ VERTĖS PADIDĖJIMAS		348.702,07	2.181.871,19
II.1.	Dalyvių įmokos į fondą		108.300,00	1.758.905,50
II.2.	Iš kitų fondų gautos sumos		0,00	0,00
II.3.	Garantinės įmokos		0,00	0,00
II.4.	Investicinės pajamos		42.837,86	27.076,40
II.4.1.	Palūkanų pajamos		0,00	0,00
II.4.2.	Dividendai		42.837,86	27.076,40
II.4.3.	Nuomos pajamos		0,00	0,00
II.5.	Pelnas dėl investicijų vertės pasikeitimo ir pardavimo		163.790,44	325.778,90
II.6.	Pelnas dėl užsienio valiutos kursų pokyčio		33.773,77	70.110,34
II.7.	Išvestinių finansinių priemonių sandorių pelnas		0,00	0,00
II.8.	Kitas grynujų aktyvų vertės padidėjimas		0,00	0,05
	PADIDĖJO IŠ VISO:		348.702,07	2.181.871,19
III.	GRYNUJŲ AKTYVŲ VERTĖS SUMAŽĖJIMAS		844.471,21	196.198,40
III.1.	Išmokos fondo dalyviams		425.106,32	0,00
III.2.	Išmokos kitiems fondams		0,00	0,00
III.3.	Nuostoliai dėl investicijų vertės pasikeitimo ir pardavimo		321.985,70	91.754,72
III.4.	Nuostoliai dėl užsienio valiutos kursų pokyčio		0,00	6.341,00
III.5.	Išvestinių finansinių priemonių sandorių nuostoliai		0,00	0,00
III.6.	Valdymo sąnaudos:		97.379,19	98.102,68
III.6.1.	Atlyginimas valdymo įmonei		91.413,29	87.848,19
III.6.2.	Atlyginimas depozitoriumui		2.400,00	3.000,00
III.6.3.	Atlyginimas tarpininkams		1.776,88	5.854,50

III.6.4.	Audito sąnaudos		1.536,60	1.369,42
III.6.5.	Palūkanų sąnaudos		0,00	0,00
III.6.6.	Kitos sąnaudos		252,42	30,57
III.7.	Kitas grynujų aktyvų vertės sumažėjimas		0,00	0,00
III.8.	Sąnaudų kompensavimas (-)		0,00	0,00
	SUMAŽĖJO IŠ VISO:		844.471,21	196.198,40
IV.	Grynujų aktyvų vertės pokytis		(495.769,14)	1.985.672,79
V.	Pelno paskirstymas		0,00	0,00
VI.	GRYNUJŲ AKTYVŲ VERTĖ ATASKAITINIO LAIKOTARPIO PABAIGOJE		2.130.100,10	2.659.633,11

21.3. Aiškinamasis raštas

21.3.1. Bendroji dalis

Duomenys apie kolektyvinio investavimo subjektą

Pavadinimas	Atvirojo tipo specialusis kolektyvinio investavimo į perleidžiamuosius vertybinius popierius subjektas „Alpha Metals and Mining Fund“
Teisinė forma	Specialusis kolektyvinio investavimo į perleidžiamuosius vertybinius popierius subjektas
Priežiūros institucijos pritarimo kolektyvinio investavimo subjekto sudarymo dokumentams data	2020 m. vasario 10 d.

Duomenys apie valdymo įmonę

Pavadinimas	UAB „Synergy finance“
Įmonės kodas	301439551
Adresas	P. Lukšio g. 32, Vilnius, Lietuva
Telefonas	+370 611 14582
Interneto svetainė	www.synergy-finance.com
Elektroninio pašto adresas	info@synergy-finance.com
Valdymo įmonės licencijos numeris	VJK-020
Fondo valdytojai (asmenys, priimančys investicinius sprendimus)	Artūras Milevskis Investicijų valdymo skyriaus vadovas Lukas Macijauskas Fondų valdytojas

Duomenys apie depozitoriumą

Pavadinimas	„Swedbank“, AB
Įmonės kodas	112029651
Adresas	Konstitucijos pr. 20A, LT-03502 Vilnius, Lietuva
Telefonas	+370 5 2582700
Interneto svetainė	www.swedbank.lt

Duomenys apie audito įmonę, atlikusią metinių finansinių ataskaitų auditą

Pavadinimas	Moore Mackonis, UAB
Įmonės kodas	123903963
Adresas	J. Kubiliaus g. 6, LT-8234, Vilnius, Lietuva
Telefonas	+370 5 2685929
Interneto svetainė	www.moore.lt

Ataskaitinis laikotarpis

Nuo 2022 m. sausio 1 d. iki 2022 m. birželio 30 d.

21.3.2. Apskaitos politika

Teisės aktai, kuriais vadovaujantis parengtos finansinės ataskaitos

Finansinės ataskaitos parengtos vadovaujantis šiais teisės aktais:

- Lietuvos Respublikos buhalterinės apskaitos įstatymu;
- Lietuvos Respublikos įmonių finansinės atskaitomybės įstatymu;
- Lietuvos Respublikos kolektyvinio investavimo subjektų įstatymu;
- Lietuvos Respublikos verslo apskaitos standartais.

Fondo turtas nominuotas eurais, tačiau investuojama gali būti įvairia užsienio valiuta. Valdymo įmonė, siekdama išvengti nuostolių dėl valiutos kursų svyravimo neigiamos įtakos, yra numačiusi naudoti išvestines finansines priemones.

Fondo finansiniai metai yra kalendoriniai metai. Fondo finansinės ataskaitos sudaromos per keturis mėnesius pasibaigus finansiniams metams.

Valdymo įmonė apskaitą tvarko ir šiose finansinėse ataskaitose visas sumas pateikia eurais.

Šiose finansinėse ataskaitose pateikiami suminiai skaičiai dėl apvalinimo gali nesutapti su juos sudarančių skaičių suma.

Investavimo politika ir investicijų portfelio struktūra

„Alpha Metals and Mining Fund“ – tai aktyviai valdomas investicinis fondas, kurio turtas investuojamas į metalų ir kasybos pramonės (angl. *metals and mining industry*) bendrovių nuosavybės vertybinius popierius ir/ar į depozitoriumo pakvitavimus.

Fondo tikslas – atsižvelgiant į Fondo rizikos lygį auginti Fondo kapitalą ilguoju laikotarpiu.

Investavimo objektai

Perleidžiamieji vertybiniai popieriai ir pinigų rinkos priemonės, įtraukti į rinkos, pagal Lietuvos Respublikos finansinių priemonių rinkų įstatymą laikomos reguliuojama ir veikiančia Lietuvos Respublikoje ar kitoje valstybėje narėje, prekybos sąrašą.

Perleidžiamieji vertybiniai popieriai ir pinigų rinkos priemonės, įtraukti į prekybą kitoje valstybėje narėje pagal nustatytas taisykles veikiančioje, pripažintoje, prižiūrimoje ir visuomenei prieinamoje rinkoje.

Perleidžiamieji vertybiniai popieriai ir pinigų rinkos priemonės, įtraukti į prekybą kitoje valstybėje (išskyrus valstybes nares) pagal nustatytas taisykles veikiančioje, pripažintoje, prižiūrimoje ir visuomenei prieinamoje rinkoje.

Išleidžiami nauji perleidžiamieji vertybiniai popieriai, jeigu emisijos sąlygose numatytas įsipareigojimas įtraukti šiuos vertybinius popierius į prekybą reguliuojamoje rinkoje ir jeigu jie bus įtraukti į prekybą ne vėliau kaip per vienus metus nuo jų išleidimo.

Kolektyvinio investavimo subjektų investiciniai vienetai ir akcijos nurodyti KIS įstatymo 83 straipsnio 1 dalyje.

Indėliai ne ilgesniam kaip 12 mėnesių terminui, kuriuos pareikalavus galima atsiimti kredito įstaigoje, kurios buveinė yra valstybėje narėje arba kitoje valstybėje, kurioje riziką ribojanti priežiūra yra ne mažiau griežta negu nustatyta Europos Sąjungoje.

Pinigų rinkos priemonės.

Išvestinės finansinės priemonės nurodytos KIS įstatymo 84 straipsnio 1 dalyje.

Finansinių priemonių, į kurias Fondas gali investuoti, sąrašas ateityje gali būti praplėstas, kiek tai leidžia Lietuvos Respublikos kolektyvinio investavimo subjektų įstatymas ir kiti galiojantys teisės aktai, atitinkamai atnaujinant Taisykles.

Investicijų portfelio struktūra

Fondas į vieno emitento perleidžiamuosius vertybinius popierius ar pinigų rinkos priemones gali investuoti iki 20 proc. grynųjų aktyvų (toliau – GA), išskyrus KIS įstatymo 80 straipsnio 5 ir 6 dalyse nustatytus atvejus.

Investicijos į indėlius vienoje kredito įstaigoje negali sudaryti daugiau kaip 20 proc. Fondo GA.

Bendra investicijų į vieno asmens išleistus perleidžiamuosius vertybinius popierius, pinigų rinkos priemones, indėlius ir įsipareigojimų, atsirandančių iš išvestinių finansinių priemonių sandorių su tuo asmeniu, suma negali būti didesnė kaip 20 proc. Fondo GA vertės. Investicijos į valstybės narės ar jos savivaldybės, kitos valstybės, tarptautinės organizacijos, kuriai priklauso bent viena valstybė narė, išleistus arba garantuotus vieno emitento perleidžiamuosius vertybinius popierius ar pinigų rinkos priemones negali būti didesnės kaip 35 proc. Fondo GA vertės.

Investicijos į obligacijas, išleistas tokios valstybėje narėje registruotą buveinę turinčios kredito įstaigos, kuri, siekiant apsaugoti obligacijų savininkų interesus, yra tos valstybės specialiai prižiūrima pagal teisės aktus, o iš obligacijų leidimo gauta suma visam obligacijų galiojimo laikui investuojama į tokį turtą, kurio pakaktų obligacijų savininkų reikalavimams patenkinti ir iš kurio emitento nemokumo atveju obligacijų savininkų reikalavimai išmokėti pagrindinę sumą ir palūkanas būtų patenkinti pirmumo teise, negali būti didesnės kaip 25 proc. GA. Kai į tokias vieno emitento obligacijas investuojama daugiau kaip 5 proc., bet ne daugiau kaip 25 proc. GA, bendra tokių investicijų suma negali būti didesnė kaip 80 proc. GA.

Į įmonių, priklausančių grupei, kuri turi sudaryti konsoliduotąsias finansines ataskaitas, išleistus perleidžiamuosius vertybinius popierius ir pinigų rinkos priemones gali būti investuota ne daugiau kaip 20 proc. GA.

Į kiekvieną KIS įstatymo 83 straipsnio 1 dalyje numatytą kolektyvinio investavimo subjektą gali būti investuojama ne daugiau kaip 10 proc. Fondo GA. Bendra investicijų į kitus negu suderintieji kolektyvinio investavimo subjektus suma negali būti didesnė kaip 30 proc. GA.

Į išvestines finansines priemones gali būti investuota iki 35 proc. Fondo GA vertės, bet tik tuo atveju, jeigu nebus viršijamos KIS įstatymo 80 straipsnyje nustatytos ribos.

Fondas gali investuoti į perleidžiamuosius vertybinius popierius ir pinigų rinkos priemones, įtrauktus į prekybą daugiašalėje prekybos sistemoje ir neįtrauktus į prekybą KIS įstatymo 79 straipsnio 1 dalies 1, 2, 3 punktuose nustatytus reikalavimus atitinkančiose rinkose, iki 30 proc. GA.

Fondas gali įsigyti ne daugiau kaip:

- 10 proc. visų balso teisių nesuteikiančių akcijas išleidžiančio asmens akcijų;
- 10 proc. visų vertybinius popierius išleidžiančio asmens obligacijų ir kitų formų ne nuosavybės vertybinių popierių;
- 25 proc. kito kolektyvinio investavimo subjekto investicinių vienetų arba akcijų;
- 10 proc. vieno pinigų rinkos priemonės išleidžiančio asmens išleistų pinigų rinkos priemonių.

Aukščiau yra nurodyti pagrindiniai Fondui taikomi investicijų diversifikavimo apribojimai. Bet kuriuo atveju Fondui yra taikomos visos Lietuvos Respublikos kolektyvinio investavimo subjektų įstatyme numatytos investicijų diversifikavimo nuostatos.

Finansinės rizikos valdymo politika

Alpha Metals and Mining Fund“ investiciniai sprendimai priimami pasitelkiant analitinius modelius, įžvalgas bei Fondo valdytojų sukauptą patirtį, Fondo turtą siekiant investuoti į tas metalų ir kasybos pramonės bendroves, kurios pasižymės mažesniais negu rinkos vidurkis santykiniais rodikliais ir/arba kurios, pagal santykinius rodiklius, bus priskiriamos prie vertės akcijų (angl. *value stocks*).

Fondo finansinė rizika valdoma išskaidant (diversifikuojant) investicijų portfelį pagal Fondo taisyklėse numatytus diversifikavimo principus. Fondo portfelį bus siekiama išskaidyti mažiausiai tarp dešimties skirtingų metalų ir kasybos sektoriaus bendrovių akcijų. Tuo tarpu ilgainiui Fondo portfelį bus siekiama suformuoti iš optimalaus skaičiaus (maždaug 50 (penkiasdešimties)) skirtingų metalų ir kasybos sektoriaus bendrovių akcijų.

Pagal bendrovės sukurtą investavimo strategijos bei rizikos valdymo metodiką, yra naudojami trys rizikos parametrai (standartinis nuokrypis, paskutinių 12 mėnesių Fondo vertės pokytis ir maksimalus kritimas nuo piko), kurie naudojami Fondo rizikai įsivertinti, bei atsakyti į klausimą, ar susiklosčiusi rinkos situacija yra standartinė, ar vyksta kažkas išskirtinio ir naudojama investavimo strategija turi būti peržiūrima.

Valdant Fondo riziką yra naudojami investicijų portfelio diversifikavimo principai, t.y. kai Fondo lėšos yra investuojamos į skirtingų šalių metalų ir kasybos įmonių akcijas, kaip pavyzdžiui Didžiosios Britanijos, JAV, Australijos, Kanados ir pan.

Fondo investicijos bus nukreiptos į metalų ir kasybos pramonės bendroves įtrauktas į biržų sąrašus visame pasaulyje. Susiklosčius nepalankiai finansų rinkų situacijai Fondas gali investuoti ir į kitus perleidžiamuosius vertybinius popierius (pavyzdžiui obligacijas ir kitų formų ne nuosavybės vertybinius popierius).

Turto ir įsipareigojimų padidėjimo bei sumažėjimo pripažinimo principai

Skaičiuojant grynujų aktyvų (GA) vertę, yra apskaičiuojama:

- turto vertė;
- įsipareigojimų vertė;
- turto ir įsipareigojimų verčių skirtumas, kuris ir atspindi GA vertę.

Turto ir įsipareigojimų skaičiavimas yra grindžiamas jų tikrąja verte, kuri atspindi GA vertę, už kurią labiausiai tikėtina šiuos aktyvus parduoti.

Turtas (ar jo dalis) yra nurašomas tik tada, kai:

- įgyvendinamos teisės į šį turtą (ar jo dalį);
- kai baigiasi teisių galiojimo laikas arba kai šios teisės perduodamos.

Skaičiuojant Fondo GAV užsienio valiuta, įvertinto turto ir įsipareigojimų vertė nustatoma pagal vertinimo dieną apskaitoje taikomą euro ir užsienio valiutos santykį, nustatytą vadovaujantis Lietuvos Respublikos buhalterinės apskaitos įstatymu ir Valdymo įmoneje patvirtinta apskaitos politika.

Atskaitymų kaupimo bendrovei ir depozitoriumui taisyklės

Atlyginimas Valdymo įmonei už Fondo valdymą mokamas iš Fondo lėšų.

Atlyginimą Valdymo įmonei sudaro:

- valdymo mokestis – ne didesnis kaip **1,5 proc.** nuo vidutinės metinės Fondo GA vertės;
- sėkmės mokestis – ne didesnis kaip **15,0 proc.** nuo Fondo investicinio vieneto vertės prieaugio.

Į atlyginimą Valdymo įmonei nėra įskaičiuotas Valdymo įmonės imamas atlyginimas už Fondo investicinių vienetų platinimą. Platinimo mokestį už įsigyjamus Fondo investicinius vienetus moka dalyvis pagal Fondo vienetų pirkimo–pardavimo sutartį. Platinimo mokestis į GA vertės skaičiavimus nėra įtrauktas.

Fondo investicinių vienetų pardavimo kaina nėra didinama platinimo sąnaudomis. Investuotojas, investuodamas pinigines lėšas į Fondą sumoka platinimo mokestį. Maksimalus platinimo mokestis yra **2,0 proc.** Platinimo mokestis yra išskaičiuojamas iš investuojamos sumos, o likusi suma investuojama į Fondą.

Atlyginimas Valdymo įmonei už Fondo valdymą skaičiuojamas kaupimo principu kiekvieną darbo dieną, nuo skaičiavimo dieną esamos Fondo grynujų aktyvų vertės. Valdymo mokestis konkrečią dieną skaičiuojamas tą dieną turimą Fondo GAV dauginant iš metinio valdymo mokesčio procentinio dydžio ir dalinant iš metinio darbo dienų skaičiaus. Apskaičiuojant atlyginimą taikomas darbo dienų atitinkamuose metuose skaičius. Valdymo mokestis mokamas kas mėnesį iki kito mėnesio 10 (dešimtos) dienos.

Sėkmės mokestis yra apskaičiuojamas kiekvieną darbo dieną nuskačiuojant iš Fondo investicinio vieneto vertės dienos prieaugio sėkmės mokesčio dydį. Sėkmės mokestis skaičiuojamas taikant Aukščiausios pasiektos ribos (angl. *high water mark, HWM*) principą ir yra nuskačiuojamas iš Fondo investicinio vieneto vertės dienos prieaugio tik tuo atveju, jei investicinio vieneto vertė yra didesnė už visas kada nors buvusias Fondo investicinio vieneto vertes. Pvz., jei Fondo investicinio vieneto vertė pradeda kristi, sėkmės mokestis taikant Aukščiausios pasiektos ribos principą nėra nuskačiuojamas. Taikant šį principą yra užtikrinama, kad svyruojant investicinių vienetų vertei ilgu laikotarpiu, Fondo dalyviai neturėtų mokėti sėkmės mokesčio kelis kartus. Mokestis yra taikomas Fondo lygiu, o ne kiekvienam dalyviui atskirai. Tai reiškia, kad vertinant sėkmės mokesčio dydį yra atsižvelgiama į Fondo investicinio vieneto vertės prieaugį, o ne kiekvieno dalyvio investicijų vertės pokytį.

Pasibaigus kalendoriniams metams, atlyginimo už valdymą dydis yra tikslinamas. Per kalendorinius metus susidarę permokėjimai per 30 (trisdešimt) kalendorinių dienų nuo finansinių metų pabaigos gražinami Fondui, o susidarę įsiskolinimai turi būti per 30 (trisdešimt) kalendorinių dienų nuo finansinių metų pabaigos sumokėti Valdymo įmonei.

Valdymo įmonės gražintų Fondui permokėjimų suma yra didinama Fondo GA vertė.

Atlyginimas depozitoriumui yra ne didesnis kaip **1,5 proc.** nuo Fondo vidutinės metinės grynujų aktyvų vertės. Mokestis depozitoriumui už Fondo turto saugojimą skaičiuojamas kaupimo principu kiekvieną darbo dieną, apskaičiuojant tai darbo dienai tenkančią metinės mokesčio normos dalį. Depozitoriumui priklausantis mokestis pervedamas kartą į mėnesį iš Fondo sąskaitos.

Pasibaigus kalendoriniams metams, atlyginimo už turto saugojimą dydis yra tikslinamas. Per kalendorinius metus susidarę permokėjimai už turto saugojimą per 30 (trisdešimt) kalendorinių dienų nuo finansinių metų pabaigos gražinami

Fondui, o susidarę Fondo įsiskolinimai turi būti per 30 (trisdešimt) kalendorinių nuo finansinių metų pabaigos dienų sumokėti depozitoriumui.

Depozitoriumo gražintų Fondui permokėjimų suma yra didinama Fondo GA vertė.

Atlyginimas audito įmonei mokamas pagal Fondo faktines išlaidas, bet ne daugiau nei **1,0 proc.** nuo atitinkamo Fondo vidutinės metinės grynujų aktyvų vertės. Atlyginimas audito įmonei skaičiuojamas kiekvieną darbo dieną. Tai dienai tenkanti mokėtino metinio atlyginimo dalis apskaičiuojama atsižvelgiant į audito sutarties sąlygas. Apskaičiuojant atlyginimą taikomas faktinių darbo dienų metuose skaičius.

Atlyginimas finansinių priemonių prekybos tarpininkams mokamas už tarpininkavimą perkant ir parduodant finansines priemones. Šis mokestis apskaičiuojamas kiekvieną darbo dieną, jei tą dieną buvo sudarytas nors vienas sandoris. Atlyginimas tarpininkams mokamas paslaugų teikimo sutartyje nustatyta tvarka ir terminais. Šios išlaidos negali būti didesnės negu **1,0 proc.** nuo vidutinės metinės Fondo GAV.

Atlyginimas finansų įstaigoms už suteiktas paslaugas (valiutų keitimo, piniginių lėšų pervedimo ir kitos išlaidos) bei teisinės išlaidos, Valdymo įmonės patirtos atstovaujant Fondo dalyvių interesus, mokamos pagal sutartyse su paslaugų teikėju numatytus įkainius ir mokėjimo tvarką. Šios išlaidos negali būti didesnės negu **0,5 proc.** nuo vidutinės metinės Fondo grynujų aktyvų vertės.

Investicijų įvertinimo metodai, investicijų pervertinimo periodiškumas

Finansinės priemonės, kuriomis prekiaujama prekybos vietose, vertinamos tokia tvarka:

- pagal Valdymo įmonės valdybos patvirtintose GAV skaičiavimo procedūrose nurodytą ir viešai paskelbtą pagrindinės rinkos paskutinės prekybos sesijos uždarymo kainą (angl. *closing price*);
- jeigu per paskutinįją prekybos sesiją priemonė nebuvo kotiruojama, tikroji vertė nustatoma pagal paskutinę žinomą, tačiau ne daugiau kaip prieš 30 (trisdešimt) dienų buvusią vidutinę rinkos kainą arba uždarymo kainą, jei nuo paskutinės prekybos dienos neįvyko įvykių, dėl kurių dabartinė rinkos kaina yra reikšmingai mažesnė ar didesnė nei paskutinė žinoma kaina;
- jeigu priemonė nebuvo kotiruojama ilgiau nei 30 (trisdešimt) dienų iki vertinimo dienos arba buvo kotiruojama rečiau, nei nustatyta GAV skaičiavimo procedūrose, jos tikroji vertė nustatoma taip pat kaip priemonių, kuriomis prekybos vietose neprekiuojama.

Nuosavybės vertybiniai popieriai, kuriais prekiaujama neprekiuojama, vertinami tokia tvarka:

- pagal nepriklausomo verslo vertintojo, turinčio teisę verstis tokia veikla, turto vertinimo ataskaitą, atitinkančią Lietuvos Respublikos turto ir verslo vertinimo pagrindų įstatymo reikalavimus. Turto vertinimo ataskaita galima remtis, jei nuo vertinimo praėjo ne daugiau kaip vieneri metai ir neatsirado išimtinių ar naujų svarbių aplinkybių, dėl kurių dabartinė rinkos kaina gali būti reikšmingai mažesnė ar didesnė nei nustatytoji vertintojo;
- jei aukščiau nurodytame punkte numatytas vertinimas neatliktas arba netenkinamos nustatytos sąlygos, vertinama pagal tikėtiną pardavimo kainą, nustatytą pagal parinktą vertinimo modelį (nurodytą Valdymo įmonės fondų grynujų aktyvų vertės vertinimo procedūrose), kuris finansų rinkoje yra taikomas ir pripažintas;

Ne nuosavybės vertybiniai popieriai ir pinigų rinkos priemonės vertinami pagal taikomų apskaitos standartų reikalavimus.

Kolektyvinio investavimo subjektų vienetai (akcijos) vertinami pagal kolektyvinio investavimo subjekto nustatytą GAV.

Terminuotieji indėliai bankuose vertinami amortizuota savikaina.

Grynieji pinigai ir lėšos kredito įstaigose, išskyrus terminuotuosius indėlius, vertinami nominaliaja verte.

Išvestinės finansinės priemonės vertinamos pagal taikomų apskaitos standartų reikalavimus ir (arba) pagal tikėtiną pardavimo kainą, nustatytą pagal parinktą vertinimo modelį, nurodytą Valdymo įmonės valdybos patvirtintose GAV skaičiavimo procedūrose, kuris finansų rinkoje yra taikomas ir pripažintas.

Kitas turtas vertinamas pagal labiausiai tikėtiną pardavimo kainą, nustatytą pagal parinktą vertinimo modelį, nurodytą Valdymo įmonės valdybos patvirtintose GAV skaičiavimo procedūrose, kuris finansų rinkoje yra taikomas ir pripažintas.

Investicinio vieneto vertės nustatymo taisyklės

Pradinė Fondo investicinio vieneto vertė, kuri galiojo iki pirmojo GA vertės skaičiavimo, buvo **100** (vienas šimtas) eurų.

Fondo investicinio vieneto vertė nustatoma padalijus Fondo GA vertę, nustatytą skaičiavimo dieną, iš visų apyvartoje esančių Fondo investicinių vienetų skaičiaus. Bendra visų Fondo investicinių vienetų vertė visada yra lygi to Fondo GA

vertei. Fondo investicinio vieneto vertė skaičiuojama keturių skaičių po kablelio tikslumu ir apvalinama pagal matematinės apvalinimo taisykles.

Einamosios dienos Fondo grynąjų aktyvų ir investicinio vieneto vertė yra apskaičiuojama ir paskelbiama iki kitos darbo dienos 12.00 val. Lietuvos laiku Valdymo įmonės interneto svetainėje www.synergy-finance.com.

Poataskaitiniai įvykiai

Reikšmingų poataskaitinių įvykių, kurių neatskleidimas gali turėti reikšmingos įtakos finansinių ataskaitų vartotojų galimybei priimti sprendimus nebuvo.

21.3.3. Aiškinamojo rašto pastabos

-

22. Visas audito išvados tekstas

Informacija pateikiama tik metinėje ataskaitoje.

23. Informacija apie kolektyvinio investavimo subjekto investicinės veiklos pajamas ir patirtas sąnaudas per ataskaitinį laikotarpį

I.	Pajamos iš investicinės veiklos	
1.	Palūkanų pajamos	-
2.	Realizuotas pelnas (nuostolis) iš investicijų į:	155,29
2.1.	nuosavybės vertybinius popierius	155,29
2.2.	ne nuosavybės vertybinius popierius	-
2.3.	pinigų rinkos priemonės	-
2.4.	išvestines finansines priemones	-
2.5.	kitų kolektyvinio investavimo subjektų vienetų	-
2.6.	nekilnojamojo turto objektus	-
2.7.	kitas investicines priemones	-
3.	Nerealizuotas pelnas (nuostolis) iš:	(158.350,55)
3.1.	nuosavybės vertybinių popierių	(158.350,55)
3.2.	ne nuosavybės vertybinių popierių	-
3.3.	pinigų rinkos priemonių	-
3.4.	išvestinių finansinių priemonių	-
3.5.	kitų kolektyvinio investavimo subjektų vienetų	-
3.6.	nekilnojamojo turto objektų	-
3.7.	kitų investicinių priemonių	-
4.	Kitos pajamos:	76.611,63
4.1.	nekilnojamojo turto nuomos pajamos	-
4.2.	teigiamas rezultatas iš valiutų kursų skirtumo	33.773,77
4.3.	kitos	42.837,86
	Pajamų iš viso	(81.583,63)
II.	Sąnaudos	
1.	Veiklos sąnaudos:	97.379,19
1.1.	atskaitymai už valdymą	91.413,29
1.2.	atskaitymai depozitoriumui	2.400,00
1.3.	mokėjimai tarpininkams	1.776,88
1.4.	išlaidos už auditą	1.536,60
1.5.	kiti mokėjimai ir išlaidos (išvardinti)	252,42
2.	Kitos išlaidos:	-
2.1.	palūkanų išlaidos	-
2.2.	išlaidos, susijusios su valdomais nekilnojamojo turto objektais	-
2.3.	neigiamas rezultatas iš valiutų kursų skirtumo	-
2.4.	kitos	-
	Sąnaudų iš viso	97.379,19

III.	Grynosios pajamos	(178.962,82)
IV.	Išmokos (dividendai) investicinių vienetų savininkams	-
V.	Reinvestuotos pajamos	(178.962,82)

24. Kita reikšminga informacija apie kolektyvinio investavimo subjekto finansinę būklę, veiksniai ir aplinkybės, turėję įtakos kolektyvinio investavimo subjekto turtui ir įsipareigojimams

Kitos reikšmingos informacijos apie Fondo finansinę būklę nėra.

VII. INFORMACIJA APIE DIVIDENDŲ IŠMOKĖJIMĄ

25. Informacija apie priskaičiuotus ir (ar) išmokėtus dividendus

Per ataskaitinį laikotarpį Fondas klientams neišmokėjo ir neapskaitė mokėtinų dividendų.

VIII. INFORMACIJA APIE KOLEKTYVINO INVESTAVIMO SUBJEKTO REIKMĖMS PASISKOLINTAS SUMAS

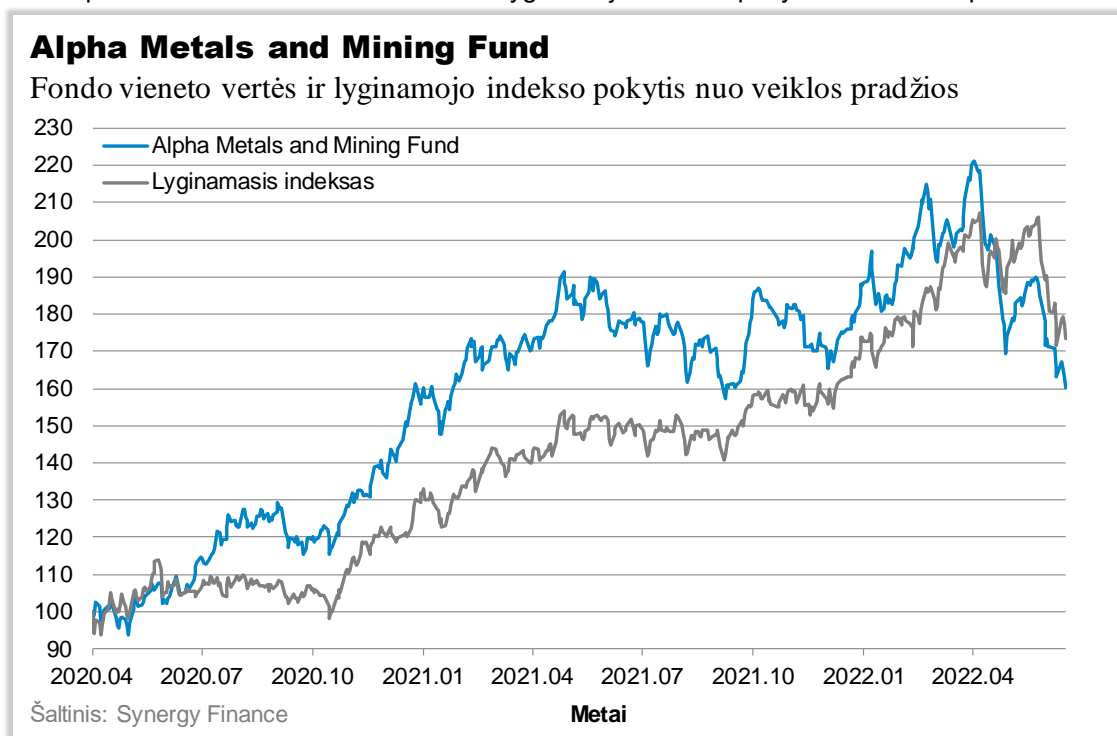
26. Kolektyvinio investavimo subjekto pasiskolintos lėšos ataskaitinio laikotarpio pabaigoje

Per ataskaitinį laikotarpį ir jo pabaigoje Fondo reikmėms pasiskolintų lėšų nebuvo.

IX. KITA INFORMACIJA

27. Paaškinimai, komentarai, iliustruojamoji grafinė medžiaga ir kita svarbi informacija apie kolektyvinio investavimo subjekto veiklą, kad investuotojas galėtų tinkamai įvertinti subjekto veiklos pokyčius ir rezultatus.

1 paveikslas: Fondo vieneto vertės ir lyginamojo indekso pokytis nuo veiklos pradžios



X. ATSAKINGI ASMENYS

28. Konsultantų, kurių paslaugomis buvo naudojamos rengiant ataskaitą (finansų maklerio įmonės, auditoriai ir kt.), vardai, pavardės (juridinių asmenų pavadinimai), adresai, leidimo verstis atitinkama veikla pavadinimas ir numeris


Konsultantų paslaugomis rengiant ataskaitas nesinaudota.

29. Ataskaitą parengusių asmenų vardai, pavardės, pareigos, darbovietė (jeigu ataskaitą rengę asmenys nėra bendrovės darbuotojai)


Ataskaitą parengė valdymo įmonės darbuotojai.

30. Valdymo įmonės administracijos vadovo, vyriausiojo finansininko, ataskaitą rengusių asmenų ir konsultantų parašai ir patvirtinimas, kad joje pateikta informacija yra teisinga ir nėra nutylėtų faktų, galinčių daryti esminę įtaką pateikiamų rodiklių vertėms.

Aš, UAB „Synergy finance“ direktorius Arūnas Čiulada, patvirtinu, kad ataskaitoje pateikta informacija yra teisinga ir nėra nutylėtų faktų, galinčių daryti esminę įtaką pateikiamų rodiklių vertėms.



Aš, UAB „Synergy finance“ investicijų valdymo skyriaus vadovas Artūras Milevskis, patvirtinu, kad ataskaitoje pateikta informacija yra teisinga ir nėra nutylėtų faktų, galinčių daryti esminę įtaką pateikiamų rodiklių vertėms.



31. Asmenys, atsakingi už ataskaitoje pateikiamą informaciją:

31.1. už ataskaitą atsakingi įmonės valdymo organų nariai, darbuotojai ir administracijos vadovas

Vardas ir pavardė	Arūnas Čiulada	Artūras Milevskis
Pareigos	Direktorius	Investicijų valdymo skyriaus vadovas
Telefono numeris	+370 611 14582	+370 610 04134
El. pašto adresas	arunas@synergy-finance.com	arturas@synergy-finance.com

31.2. jeigu ataskaitą rengia konsultantai arba ji rengiama padedant konsultantams, nurodyti konsultantų vardus, pavardes, telefonų ir faksų numerius, el. pašto adresus (jeigu konsultantas yra juridinis asmuo, nurodyti jo pavadinimą, telefonų ir faksų numerius, el. pašto adresą bei konsultanto atstovo (-ų) vardą, pavardę); pažymėti, kokias konkrečias dalis rengė konsultantai arba kokios dalys parengtos jiems padedant, ir nurodyti konsultantų atsakomybės ribas.

Konsultantų paslaugomis rengiant ataskaitas nesinaudota.

VILNIUS
2022 rugpjūtis