



SYNERGY EUROPEAN BOND FUND

Atvirojo tipo specialusis investicinis fondas, investuojantis į
kitus kolektyvinio investavimo subjektus

2022 metų metinė ataskaita

VILNIUS
2023 kovas

TURINYS

I.	BENDROJI INFORMACIJA	3
II.	GRYNŲJŲ AKTYVŲ, VIENETŲ SKAIČIUS IR VERTĖ	4
III.	KOLEKTYVINIO INVESTAVIMO SUBJEKTO IŠLAIDŲ IR APYVARTUMO RODIKLIAI	4
IV.	INFORMACIJA APIE KOLEKTYVINIO INVESTAVIMO SUBJEKTO INVESTICINIŲ PRIEMONIŲ PORTFELĮ	6
V.	KOLEKTYVINIO INVESTAVIMO SUBJEKTO INVESTICIJŲ GRAŽA IR RIZIKOS RODIKLIAI	9
VI.	KOLEKTYVINIO INVESTAVIMO SUBJEKTO FINANSINĖ BŪKLĖ	11
VII.	KITA INFORMACIJA	18
VIII.	INFORMACIJA APIE DIVIDENDŲ IŠMOKĖJIMĄ	18
IX.	INFORMACIJA APIE KOLEKTYVINIO INVESTAVIMO SUBJEKTO REIKMĖMS PASISKOLINTAS SUMAS	18
X.	ATSAKINGI ASMENYS	19

I. BENDROJI INFORMACIJA

1. Pagrindiniai investicinio fondo duomenys

Pavadinimas	Atvirojo tipo specialusis investicinis fondas, investuojantis į kitus kolektyvinio investavimo subjektus „Synergy European Bond Fund“
Įstatyminė forma	Specialusis investicinis fondas, investuojantis į kitus kolektyvinio investavimo subjektus
Priežiūros institucijos kolektyvinio investavimo sudarymo dokumentams data	2017 m. rugsėjo 11 d.

2. Ataskaitinis laikotarpis, už kurį pateikta ataskaita

Nuo 2022 m. sausio 1 d. iki 2022 m. gruodžio 31 d.

3. Duomenys apie valdymo įmonę

Valdymo įmonės pavadinimas	UAB „Synergy finance“
Įmonės kodas	301439551
Adresas	P. Lukšio g. 32, Vilnius, Lietuva
Telefonas	+370 611 14582
Interneto svetainė	www.synergy-finance.com
El. pašto adresas	info@synergy-finance.com
Valdymo įmonės licencijos numeris ir suteikimo data	Nr. VĮK-020, 2012 m. birželio 14 d.
Fondo valdytojai (asmenys, priimančys investicinius sprendimus)	Artūras Milevskis Investicijų valdymo skyriaus vadovas Lukas Macijauskas Fondų valdytojas Greta Šiaučiulytė Fondų valdytoja

4. Duomenys apie depozitoriumą

Pavadinimas	„Swedbank“, AB
Įmonės kodas	112029651
Buveinės adresas	Konstitucijos pr. 20A, LT-03502 Vilnius, Lietuva
Telefonas	+370 5 2582700
Interneto svetainė	www.swedbank.lt

II. GRYNŲJŲ AKTYVŲ, VIENETŲ SKAIČIUS IR VERTĖ

5. Grynujų aktyvų, vienetų skaičius ir vertė

	Ataskaitinio laikotarpio pradžioje (2022.01.03)	Ataskaitinio laikotarpio pabaigoje (2022.12.31)	Prieš metus (2021.12.31)	Prieš dvejus metus (2020.12.31)
Grynujų aktyvų vertė, Eur	7.560.842,16	1.601.294,14	7.582.247,35	2.311.390,55
Investicinių vienetų, esančių apyvartoje, skaičius	70.823,2069	17.602,4398	70.823,2069	21.071,9935
A klasės grynujų aktyvų vertė, Eur	4.992.221,24	8.500,90	5.006.344,35	-
A klasės vienetų, esančių apyvartoje, skaičius	46.757,9224	93,2926	46.757,9224	-
A klasės investicinio vieneto vertė, Eur	106,7674	91,1208	107,0694	-
B klasės grynujų aktyvų vertė, Eur	2.568.620,92	1.592.793,24	2.575.903,00	2.311.390,55
B klasės vienetų, esančių apyvartoje, skaičius	24.065,2845	17.509,1472	24.065,2845	21.071,9935
B klasės investicinio vieneto vertė, Eur	106,7355	90,9692	107,0381	109,6902

6. Per ataskaitinį laikotarpį išplatintų ir išpirktų vienetų skaičius ir vertė

	Investicinių vienetų (akcijų) skaičius	Vertė, Eur
Išplatinta A klasės (konvertuojant pinigines lėšas į investicinius vienetus)	0,0000	0,00
Išplatinta keičiant A klasės (konvertuojant pinigines lėšas į investicinius vienetus)	0,0000	0,00
Išpirkta A klasės (konvertuojant investicinius vienetus į pinigines lėšas)	0,0000	0,00
Išpirkta keičiant A klasės (konvertuojant investicinius vienetus į pinigines lėšas)	(46.664,6298)	(4.505.661,33)
Skirtumas A klasės tarp išplatintų ir išpirktų investicinių vienetų (akcijų) skaičiaus ir vertės	(46.664,6298)	(4.505.661,33)
Išplatinta B klasės (konvertuojant pinigines lėšas į investicinius vienetus)	1.199,6323	119.168,00
Išplatinta keičiant B klasės (konvertuojant pinigines lėšas į investicinius vienetus)	0,0000	0,00
Išpirkta B klasės (konvertuojant investicinius vienetus į pinigines lėšas)	(4.925,7696)	(444.084,83)
Išpirkta keičiant B klasės (konvertuojant investicinius vienetus į pinigines lėšas)	(2.830,0000)	(279.660,63)
Skirtumas B klasės tarp išplatintų ir išpirktų investicinių vienetų (akcijų) skaičiaus ir vertės	(6.556,1373)	(604.577,46)
Viso grynasis padidėjimas (A+B)	(53.220,7671)	(5.110.238,79)

III. KOLEKTYVINIO INVESTAVIMO SUBJEKTO IŠLAIDŲ IR APYVARTUMO RODIKLIAI

7. Atskaitymai iš kolektyvinio investavimo subjekto turto

Atskaitymai (A klasė)	Atskaitymų dydis		Per ataskaitinį laikotarpį priskaičiuotų atskaitymų suma, Eur	% dalis nuo ataskaitinio laikotarpio vidutinės grynųjų aktyvų vertės
	Maksimalus, nustatytas sudarymo dokumentuose	Ataskaitiniu laikotarpiu taikytas		
Už valdymą				
<i>Nekintamas dydis</i>	Ne didesnis kaip 0,35% nuo vidutinės metinės GA vertės	0,35% nuo vidutinės metinės GA vertės	6.109,49	0,35
<i>Sėkmės mokestis</i>	-	-	-	-
Depozitoriumui	Ne didesnis kaip 0,5% nuo vidutinės metinės GA vertės	0,15% nuo vidutinės metinės GA vertės (ne mažiau 400 eurų per mėnesį)	2.623,51	0,15
Už sandorių sudarymą	Ne didesnis kaip 1,0% nuo vidutinės metinės GA vertės	1,0% nuo vidutinės metinės GA vertės	2.317,02	0,13
Už auditą	Ne didesnis kaip 0,5% nuo vidutinės metinės GA vertės		765,27	0,04
Kitos veiklos išlaidos (nurodyti išlaidų rūšis)			22,55	0,00
Išlaidų, įskaičiuojamų į BIK, suma	9.520,83			
BIK % nuo GAV *	0,55			
Sąlyginis BIK % nuo GAV	0,79			
Visų išlaidų suma	11.837,85			
PAR (jei skaičiuojamas) **	-93,18			

Atskaitymai (B klasė)	Atskaitymų dydis		Per ataskaitinį laikotarpį priskaičiuotų atskaitymų suma, Eur	% dalis nuo ataskaitinio laikotarpio vidutinės grynųjų aktyvų vertės
	Maksimalus, nustatytas sudarymo dokumentuose	Ataskaitiniu laikotarpiu taikytas		
Už valdymą				
<i>Nekintamas dydis</i>	Ne didesnis kaip 0,5% nuo vidutinės metinės GA vertės	0,5% nuo vidutinės metinės GA vertės	10.445,67	0,50
<i>Sėkmės mokestis</i>	-	-	-	-
Depozitoriumui	Ne didesnis kaip 0,5% nuo vidutinės metinės GA vertės	0,15% nuo vidutinės metinės GA vertės (ne mažiau 400 eurų per mėnesį)	4.238,84	0,20
Už sandorių sudarymą	Ne didesnis kaip 1,0% nuo vidutinės metinės GA vertės	1,0% nuo vidutinės metinės GA vertės	1.619,16	0,08
Už auditą	Ne didesnis kaip 0,5% nuo vidutinės metinės GA vertės		2.320,22	0,11

Kitos veiklos išlaidos (nurodyti išlaidų rūšis)			59,65	0,00
Išlaidų, įskaičiuojamų į BIK, suma	17.064,38			
BIK % nuo GAV *	0,82			
Sąlyginis BIK % nuo GAV	1,06			
Visų išlaidų suma	18.683,54			
PAR (jei skaičiuojamas) **	52,53			

* Bendrasis išlaidų koeficientas (BIK) – procentinis dydis, kuris parodo, kokia vidutinė subjekto grynųjų aktyvų dalis skiriama jo valdymo išlaidoms padengti. Šios išlaidos tiesiogiai sumažina investuotojo investicijų grąžą. Pažymėtina, kad skaičiuojant BIK į sandorių sudarymo išlaidas neatsižvelgiama.

** Portfelio apyvartumo rodiklis (PAR) – rodiklis, apibūdinantis prekybos kolektyvinio investavimo subjekto portfelį sudarančiomis priemonėmis aktyvumą. Subjektai, kurių PAR aukštas, patiria daugiau sandorių sudarymo išlaidų.

8. Pavyzdys, iliustruojantis atskaitymų įtaką galutinei investuotojui tenkančiai investicijų grąžai

Jei būtų investuota 3.000 EUR, o metinė investicijų grąža – 5 proc.

A klasė	Po 1 metų	Po 3 metų	Po 5 metų	Po 10 metų
Sumokėta atskaitymų	20,56	67,55	123,31	309,70
Sukaupta suma, jei nebūtų atskaitymų	3.150,00	3.472,88	3.828,84	4.886,68
Sukaupta suma, esant dabartiniam atskaitymų dydžiui	3.129,44	3.405,33	3.705,53	4.576,98

B klasė	Po 1 metų	Po 3 metų	Po 5 metų	Po 10 metų
Sumokėta atskaitymų	26,86	88,09	160,49	401,07
Sukaupta suma, jei nebūtų atskaitymų	3.150,00	3.472,88	3.828,84	4.886,68
Sukaupta suma, esant dabartiniam atskaitymų dydžiui	3.123,14	3.384,79	3.668,36	4.485,61

IV. INFORMACIJA APIE KOLEKTYVINO INVESTAVIMO SUBJEKTO INVESTICINIŲ PRIEMONIŲ PORTFELĮ

9. Ataskaitinio laikotarpio pabaigos kolektyvinio investavimo subjekto investicinių priemonių portfelio sudėtis

KIS pavadinimas	Šalis	ISIN kodas	Kiekis, vnt.	Valdytojas	Bendra įsigijimo vertė	Bendra rinkos vertė	Rinkos vertės nustatymo šaltinis (interneto svetainės adresas)	KIS tipas*	Dalis GA, %
Kolektyvinio investavimo subjektų įstatymo 83 str. 1 d. reikalavimus atitinkančių kolektyvinio investavimo subjektų (KIS) vienetai									
iShares Core Euro Corporate Bond UCITS ETF	Airija	IE00B3F81R35	2.060	BlackRock Asset Management Ireland Limited	276.070,90	237.250,20	XETRA	KIS 1	14,82
iShares Core Euro Government	Airija	IE00B4WXJJ64	1.790	BlackRock Asset	226.084,55	190.787,15	XETRA	KIS 1	11,91

Bond UCITS ETF				Management Ireland Limited					
iShares Euro High Yield Corporate Bond UCITS ETF	Airija	IE00B66F4759	1.790	BlackRock Asset Management Ireland Limited	183.689,80	160.605,96	XETRA	KIS 1	10,03
iShares J.P. Morgan USD EM Bond EUR Hedged UCITS ETF	Airija	IE00B9M6RS56	2.520	BlackRock Asset Management Ireland Limited	210.940,08	166.975,20	XETRA	KIS 1	10,43
Xtrackers Eurozone Government Bond UCITS ETF 1C	Liuksemburgas	LU0290355717	930	DWS Investment S.A.	223.933,89	189.403,80	XETRA	KIS 1	11,83
Xtrackers USD Emerging Markets Bond UCITS ETF 1C EUR Hedged	Liuksemburgas	LU0321462953	650	DWS Investment S.A.	205.734,35	167.700,00	XETRA	KIS 1	10,47
Xtrackers EUR Corporate Bond UCITS ETF 1C	Liuksemburgas	LU0478205379	1.690	DWS Investment S.A.	274.337,70	237.723,85	XETRA	KIS 1	14,85
Xtrackers EUR High Yield Corporate Bond UCITS ETF 1D	Liuksemburgas	LU1109942653	10.720	DWS Investment S.A.	183.081,52	160.285,44	XETRA	KIS 1	10,01
Iš viso:			22.150		1.783.872,79	1.510.731,60			94,35
Kitų kolektyvinio investavimo subjektų vienetai									
Iš viso:									
Iš viso KIS vienetų:			22.150		1.783.872,79	1.510.731,60			94,34

KIS 1 – KIS, kurių investavimo strategijoje numatyta iki 100 proc. grynujų aktyvų investuoti į ne nuosavybės vertybinius popierius;
KIS 2 – KIS, kurių investavimo strategijoje numatytas mišrus (subalansuotas) investavimas;
KIS 3 – KIS, kurių investavimo strategijoje numatyta iki 100 proc. grynujų aktyvų investuoti į nuosavybės vertybinius popierius;
KIS 4 – KIS, kurių investavimo strategijoje numatyta iki 100 proc. grynujų aktyvų investuoti į pinigų rinkos priemones;
KIS 5 – visų kitų rūšių KIS (alternatyvaus investavimo, privataus kapitalo, nekilnojamojo turto, žaliavų ir kt.).

Banko pavadinimas	Valiuta	Bendra rinkos vertė	Palūkanų norma	Dalis GA, %
Pinigai				
Swedbank, AB	EUR	92.972,35	0,00	5,81
Swedbank, AB	USD	111,94	0,00	0,01
Iš viso pinigų:		93.084,29	0,00	5,82

Pavadinimas	Trumpas apibūdinimas	Bendra vertė	Paskirtis	Dalis GA, %
Kitos priemonės (aiškiai įvardyti), nenurodytos Kolektyvinio investavimo subjektų įstatymo 83 str. 1 d.				
Gautinos sumos		725,76		0,04
Mokėtinos sumos		-3.247,51		-0,20
Iš viso:		-2.521,75		-0,16

10. Ataskaitinio laikotarpio pabaigos kolektyvinio investavimo subjekto kontroliuojamosios bendrovės investicinių priemonių portfelio sudėtis

-

11. Investicinių priemonių, į kurias investuotos kolektyvinio investavimo subjekto lėšos, apibūdinimas

Pavadinimas	Turto klasė	Investavimo strategija	Valdomas turtas	Išlaidų koeficientas
iShares Core Euro Corporate Bond UCITS ETF	Obligacijos	Šis biržoje prekiaujamas fondas investuoja į platų spektrą eurais išleistų investicinio reitingo įmonių obligacijas. Fondo tikslas – atkartoti <i>Bloomberg Barclays Euro Corporate Bond Index</i> indekso pokyčius.	11,7 mlrd. EUR	0,20%
iShares Core Euro Government Bond UCITS ETF	Obligacijos	Šis biržoje prekiaujamas fondas investuoja į platų spektrą Eurozonos investicinio reitingo valstybines obligacijas. Fondo tikslas – atkartoti <i>Bloomberg Barclays Euro Treasury Bond Index</i> indekso pokyčius.	4,0 mlrd. EUR	0,09%
iShares Euro High Yield Corporate Bond UCITS ETF	Obligacijos	Šis biržoje prekiaujamas fondas investuoja į platų spektrą eurais išleistų aukšto pajamingumo įmonių obligacijas. Fondo tikslas – atkartoti <i>Markit iBoxx Euro Liquid High Yield Index</i> indekso pokyčius.	4,5 mlrd. EUR	0,50%
iShares J.P. Morgan USD EM Bond EUR Hedged UCITS ETF	Obligacijos	Šis biržoje prekiaujamas fondas investuoja į platų spektrą JAV doleriais išleistų besivystančių rinkų obligacijas, kurios yra apdraustos eurais. Fondo tikslas – atkartoti <i>J.P. Morgan EMBI GlobalCore Index hedged to Euro</i> indekso pokyčius.	2,3 mlrd. EUR	0,50%
Xtrackers Eurozone Government Bond UCITS ETF 1C	Obligacijos	Šis biržoje prekiaujamas fondas investuoja į platų spektrą Eurozonos investicinio reitingo valstybines obligacijas. Fondo tikslas – atkartoti <i>iBoxx® Euro Sovereigns Eurozone TR Index</i> indekso pokyčius.	2,5 mlrd. EUR	0,15%
Xtrackers USD Emerging Markets Bond UCITS ETF 1C EUR Hedged	Obligacijos	Šis biržoje prekiaujamas fondas investuoja į platų spektrą JAV doleriais išleistų besivystančių rinkų obligacijas, kurios yra apdraustos eurais. Fondo tikslas – atkartoti <i>FTSE Emerging Markets USD Government and Government-Related Bond Select Index EUR hedged</i> indekso pokyčius.	0,3 mlrd. EUR	0,40%
Xtrackers EUR Corporate Bond UCITS ETF 1C	Obligacijos	Šis biržoje prekiaujamas fondas investuoja į platų spektrą eurais išleistų investicinio reitingo įmonių obligacijas. Fondo tikslas – atkartoti <i>Bloomberg Barclays Euro Corporate Bond Index</i> indekso pokyčius.	2,7 mlrd. EUR	0,12%
Xtrackers EUR High Yield Corporate Bond UCITS ETF 1D	Obligacijos	Šis biržoje prekiaujamas fondas investuoja į platų spektrą eurais išleistų aukšto pajamingumo įmonių obligacijas. Fondo tikslas – atkartoti <i>Markit iBoxx Euro Liquid High Yield Index</i> indekso pokyčius.	1,1 mlrd. EUR	0,20%

12. Pagal sandorius dėl išvestinių finansinių priemonių prisiimta rizikos apimtis ataskaitinio laikotarpio pabaigoje

Per ataskaitinį laikotarpį sandorių dėl išvestinių finansinių priemonių įvykdyta nebuvo.

13. Finansuojamojo kolektyvinio investavimo subjekto pagal sandorius dėl išvestinių finansinių priemonių prisiimtos rizikos apimtis

-

V. KOLEKTYVINIO INVESTAVIMO SUBJEKTO INVESTICIJŲ GRAŽA IR RIZIKOS RODIKLIAI

14. Lyginamasis indeksas (jei pasirinktas) ir trumpas jo apibūdinimas

Lyginamasis indeksas nenaudojamas.

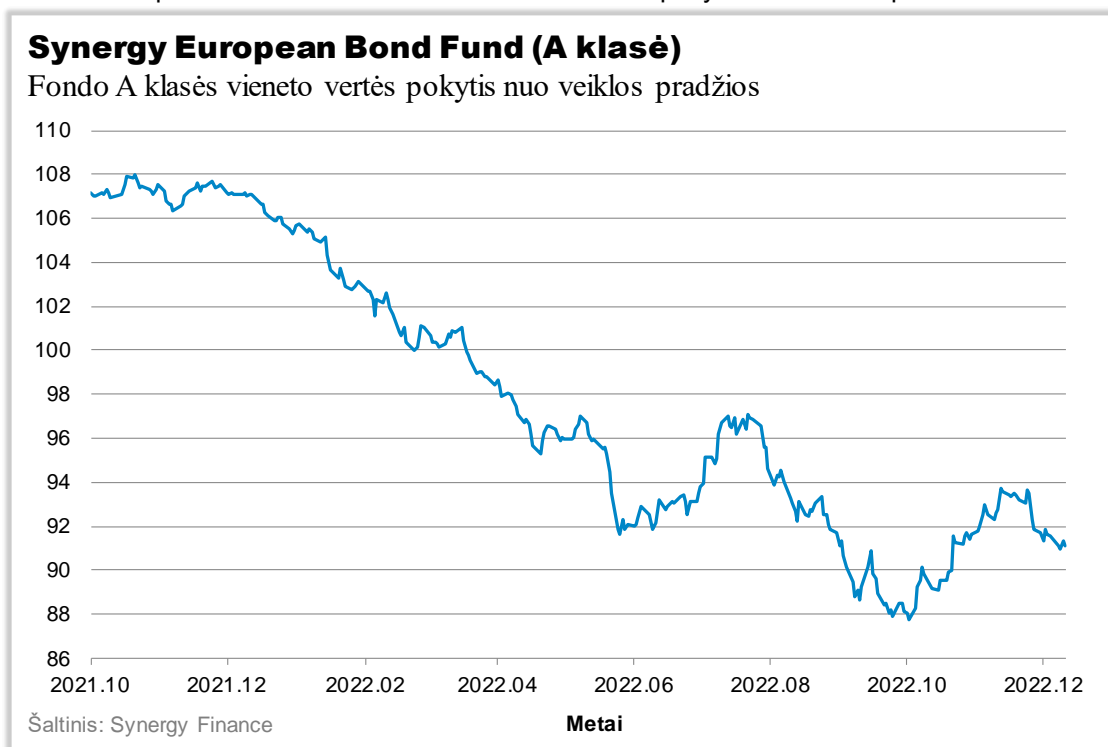
15. To paties laikotarpio vieneto vertės pokyčio ir lyginamojo indekso reikšmės pokyčio (jei pasirinktas) rodikliai per paskutiniuosius 10 subjekto veiklos metų. Jeigu kolektyvinio investavimo subjektas veikia trumpiau kaip 10 metų, nurodyti metinę to laikotarpio, kuriuo portfelis buvo valdomas, investicijų grąžą:

	Ataskaitinio laikotarpio	Prieš metus	Prieš 2 metus	Prieš 10 metų
A klasės vieneto vertės pokytis	-14,90	-0,11	-	-
A klasės Vieneto vertės pokyčio standartinis nuokrypis	7,37	1,34	-	-
B klasės vieneto vertės pokytis	-15,01	-2,42	2,37	-
B klasės Vieneto vertės pokyčio standartinis nuokrypis	7,37	2,57	10,01	-

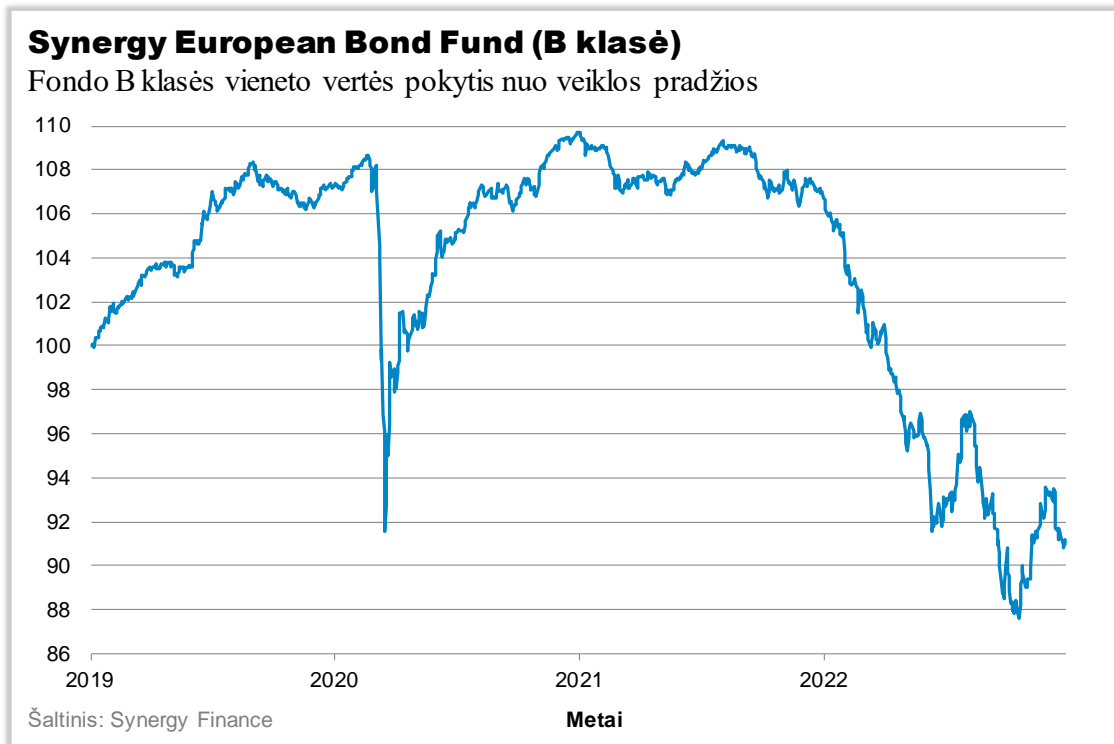
Vieneto vertės pokytis – tai investicinio vieneto vertės procentinis pasikeitimas per nurodytą laikotarpį.

Vieneto vertės pokyčio standartinis nuokrypis – statistinis rizikos rodiklis, parodantis, kaip stipriai svyruoja vieneto vertės pokyčiai, palyginus su jų vidutiniu pokyčiu.

1 paveikslas: Fondo A klasės vieneto vertės pokytis nuo veiklos pradžios



2 paveikslas: Fondo B klasės vieneto vertės pokytis nuo veiklos pradžios



16. To paties laikotarpio vidutinio vieneto vertės pokyčio ir lyginamojo indekso (jei pasirinktas) reikšmės pokytis per paskutiniuosius trejus, penkerius, dešimt metų:

	Per paskutinius 3 metus	Per paskutinius 5 metus	Per paskutinius 10 metų	Nuo veiklos pradžios
A klasės vidutinis vieneto vertės pokytis	-	-	-	-12,71
A klasės vidutinis vieneto vertės pokyčio standartinis nuokrypis	-	-	-	6,87
B klasės vidutinis vieneto vertės pokytis	-5,31	-	-	-2,34
B klasės vidutinis vieneto vertės pokyčio standartinis nuokrypis	7,33	-	-	6,50

Vidutinis vieneto vertės pokytis – tai geometrinis dieninių apskaitos vieneto vertės pokyčių vidurkis.

Vidutinis vieneto vertės pokyčio standartinis nuokrypis – tai metinis apskaitos vieneto vertės pokyčio standartinis nuokrypis už nurodytą laikotarpį.

17. Mažiausia ir didžiausia vieneto vertė

	Per ataskaitinį laikotarpį (nurodyti ataskaitinį laikotarpį)		Per praėjusį ataskaitinį laikotarpį (nurodyti praėjusį ataskaitinį laikotarpį)	
	Vertės nustatymo data	Vertė	Vertės nustatymo data	Vertė
Mažiausia A klasės nustatyta vieneto vertė (Eur)	2022.10.21	87,7150	2021.11.26	106,3501
Didžiausia A klasės nustatyta vieneto vertė (Eur)	2022.01.03	106,7674	2021.11.09	107,9720
Mažiausia B klasės nustatyta vieneto vertė (Eur)	2022.10.21	87,5936	2021.11.26	106,3342
Didžiausia B klasės nustatyta vieneto vertė (Eur)	2022.01.03	106,7355	2021.01.04	109,7204

18. Kiti rodikliai, atskleidžiantys investicinių priemonių portfelio riziką

-

VI. KOLEKTYVINIO INVESTAVIMO SUBJEKTO FINANSINĖ BŪKLĖ

19. Kolektyvinio investavimo subjekto ataskaitos, parengtos vadovaujantis Lietuvos Respublikos įstatymų ir teisės aktų reikalavimais

19.1. Grynujų aktyvų ataskaita (Eurais)

Eil. Nr.	Turtas	Pastabos Nr.	Finansiniai metai (2022.12.31)	Praėję finansiniai metai (2021.12.31)
A.	TURTAS		1.604.541,65	7.588.574,84
I.	PINIGAI		93.084,29	701.502,66
II.	TERMINUOTIEJI INDĖLIAI		0,00	0,00
III.	PINIGŲ RINKOS PRIEMONĖS		0,00	0,00
III.1.	Valstybės išdo vekseliai		0,00	0,00
III.2.	Kitos pinigų rinkos priemonės		0,00	0,00
IV.	PERLEIDŽIAMIEJI VERTYBINIAI POPIERIAI		1.510.731,60	6.884.529,43
IV.1.	Ne nuosavybės vertybiniai popieriai		0,00	0,00
IV.1.1.	Vyriausybių ir centrinių bankų arba jų garantuoti ne nuosavybės vertybiniai popieriai		0,00	0,00
IV.1.2.	Kiti ne nuosavybės vertybiniai popieriai		0,00	0,00
IV.2.	Nuosavybės vertybiniai popieriai		0,00	0,00
IV.3.	Kitų kolektyvinio investavimo subjektų investiciniai vienetai ir akcijos		1.510.731,60	6.884.529,43
V.	SUMOKĖTI AVANSAI		0,00	0,00
VI.	GAUTINOS SUMOS		725,76	2.542,75
VI.1.	Investicijų pardavimo sandorių gautinos sumos		0,00	0,00
VI.2.	Kitos gautinos sumos		725,76	2.542,75
VII.	INVESTICINIS IR KITAS TURTAS		0,00	0,00
VII.1.	Investicinis turtas		0,00	0,00
VII.2.	Išvestinės finansinės priemonės		0,00	0,00
VII.3.	Kitas turtas		0,00	0,00
B.	ĮSIPAREIGOJIMAI		3.247,50	6.327,49
I.	Mokėtinos sumos		3.247,50	6.327,49
I.1.	Už finansinį ir investicinį turtą mokėtinos sumos		0,00	0,00
I.2.	Valdymo įmonei ir depozitoriumui mokėtinos sumos		1.088,01	3.534,80
I.3.	Kitos mokėtinos sumos		2.159,49	2.792,69
II.	Sukauptos sąnaudos		0,00	0,00
III.	Įsipareigojimai pagal išvestinių finansinių priemonių sutartis		0,00	0,00
IV.	Finansinės skolos kredito įstaigoms		0,00	0,00
V.	Kiti įsipareigojimai		0,00	0,00
C.	GRYNIETI AKTYVAI		1.601.294,15	7.582.247,35

19.2. Grynujų aktyvų pokyčių ataskaita (Eurais)

Eil. Nr.	Straipsniai	Pastabos Nr.	Finansiniai metai (2022.12.31)	Praėję finansiniai metai (2021.12.31)
I.	GRYNUJŲ AKTYVŲ VERTĖ ATASKAITINIO LAIKOTARPIO PRADŽIOJE		7.582.247,35	2.311.390,55
II.	GRYNUJŲ AKTYVŲ VERTĖS PADIDĖJIMAS		178.344,51	7.496.277,60
II.1.	Dalyvių įmokos į fondą		119.168,00	7.453.142,00
II.2.	Iš kitų fondų gautos sumos		0,00	0,00
II.3.	Garantinės įmokos		0,00	0,00

II.4.	Investicinės pajamos		53.441,97	38.968,97
II.4.1.	Palūkanų pajamos		0,00	0,00
II.4.2.	Dividendai		53.441,97	38.968,97
II.4.3.	Nuomos pajamos		0,00	0,00
II.5.	Pelnas dėl investicijų vertės pasikeitimo ir pardavimo		5.727,77	4.158,65
II.6.	Pelnas dėl užsienio valiutos kursų pokyčio		6,77	7,98
II.7.	Išvestinių finansinių priemonių sandorių pelnas		0,00	0,00
II.8.	Kitas grynujų aktyvų vertės padidėjimas		0,00	0,00
	PADIDĖJO IŠ VISO:		178.344,51	7.496.277,60
III.	GRYNUJŲ AKTYVŲ VERTĖS SUMAŽĖJIMAS		6.159.297,71	2.225.420,79
III.1.	Išmokos fondo dalyviams		444.084,83	1.125.502,49
III.2.	Išmokos kitiems fondams		4.785.321,96	1.002.296,88
III.3.	Nuostoliai dėl investicijų vertės pasikeitimo ir pardavimo		899.369,54	70.815,34
III.4.	Nuostoliai dėl užsienio valiutos kursų pokyčio		0,00	1,17
III.5.	Išvestinių finansinių priemonių sandorių nuostoliai		0,00	0,00
III.6.	Valdymo sąnaudos:		30.521,38	26.804,91
III.6.1.	Atlyginimas valdymo įmonei		16.555,16	14.096,30
III.6.2.	Atlyginimas depozitoriumui		6.862,35	5.411,89
III.6.3.	Atlyginimas tarpininkams		3.936,18	4.442,74
III.6.4.	Audito sąnaudos		3.085,49	2.783,01
III.6.5.	Palūkanų sąnaudos		0,00	0,00
III.6.6.	Kitos sąnaudos		82,20	70,97
III.7.	Kitas grynujų aktyvų vertės sumažėjimas		0,00	0,00
III.8.	Sąnaudų kompensavimas (-)		0,00	0,00
	SUMAŽĖJO IŠ VISO:		6.159.297,71	2.225.420,79
IV.	Grynujų aktyvų vertės pokytis		(5.980.953,20)	5.270.856,81
V.	Pelno paskirstymas		0,00	0,00
VI.	GRYNUJŲ AKTYVŲ VERTĖ ATASKAITINIO LAIKOTARPIO PABAIGOJE		1.601.294,14	7.582.247,35

19.3. Aiškinamasis raštas

19.3.1. Bendroji dalis

Duomenys apie kolektyvinio investavimo subjektą

Pavadinimas	Atvirojo tipo specialusis investicinis fondas, investuojantis į kitus kolektyvinio investavimo subjektus „Synergy European Bond Fund“
Teisinė forma	Specialusis investicinis fondas, investuojantis į kitus kolektyvinio investavimo subjektus
Priežiūros institucijos pritarimo kolektyvinio investavimo subjekto sudarymo dokumentams data	2017 m. rugsėjo 11 d.

Duomenys apie valdymo įmonę

Pavadinimas	UAB „Synergy finance“
Įmonės kodas	301439551
Adresas	P. Lukšio g. 32, Vilnius, Lietuva
Telefonas	+370 611 14582
Interneto svetainė	www.synergy-finance.com
Elektroninio pašto adresas	info@synergy-finance.com
Valdymo įmonės licencijos numeris	VĮK-020
Fondo valdytojai (asmenys, priimančys investicinius sprendimus)	Artūras Milevskis Investicijų valdymo skyriaus vadovas

	Lukas Macijauskas Fondų valdytojas Greta Šiaučiulytė Fondų valdytoja
--	---

Duomenys apie depozitoriumą

Pavadinimas	„Swedbank“, AB
Įmonės kodas	112029651
Adresas	Konstitucijos pr. 20A, LT-03502 Vilnius, Lietuva
Telefonas	+370 5 2582700
Interneto svetainė	www.swedbank.lt

Duomenys apie audito įmonę, atlikusią metinių finansinių ataskaitų auditą

Pavadinimas	„Moore Mackonis“, UAB
Įmonės kodas	123903963
Adresas	J. Kubiliaus g. 6, LT-8234, Vilnius, Lietuva
Telefonas	+370 5 2685929
Interneto svetainė	www.moore.lt

Ataskaitinis laikotarpis

Nuo 2022 m. sausio 1 d. iki 2022 m. gruodžio 31 d.

19.3.2. Apskaitos politika

Teisės aktai, kuriais vadovaujantis parengtos finansinės ataskaitos

Finansinės ataskaitos parengtos vadovaujantis šiais teisės aktais:

- Lietuvos Respublikos finansinės apskaitos įstatymu;
- Lietuvos Respublikos įmonių finansinės atskaitomybės įstatymu;
- Lietuvos Respublikos kolektyvinio investavimo subjektų įstatymu;
- Lietuvos Finansinės atskaitomybės standartais.

Fondo turtas nominuotas eurai, tačiau investuojama gali būti įvairia užsienio valiuta. Valdymo įmonė, siekdama išvengti nuostolių dėl valiutos kursų svyravimo neigiamos įtakos, yra numačiusi naudoti išvestines finansines priemones.

Fondo finansiniai metai yra kalendoriniai metai. Fondo finansinės ataskaitos sudaromos per keturis mėnesius pasibaigus finansiniams metams.

Valdymo įmonė apskaitą tvarko ir šiose finansinėse ataskaitose visas sumas pateikia eurai.

Šiose finansinėse ataskaitose pateikiami suminiai skaičiai dėl apvalinimo gali nesutapti su juos sudarančių skaičių suma.

Investavimo politika ir investicijų portfelio struktūra

„Synergy European Bond Fund“ – tai investicinis fondas, kurio turtas gali būti investuojamas į finansines priemones, atspindinčias skirtingų rūšių Europos obligacijas (valstybių, investicinio reitingo įmonių, spekuliatyvaus reitingo įmonių, besivystančių rinkų ir pan.).

Fondo tikslas – generuoti investicijų grąžą, kuri ilgalaikėje perspektyvoje prilygtų skirtingų rūšių Europos obligacijų krepšelio pelningumui. Šiam rezultatui pasiekti formuojant fondo investicijų portfelį yra naudojami biržoje prekiaujami indeksiniai investiciniai fondai (angl. *exchange traded funds, ETF*).

Fondo investicijos pagrinde bus nukreiptos į Europos valstybių bei įmonių obligacijas, tačiau Fondo įsigijami indekso kolektyvinio investavimo subjektų investiciniai vienetai gali būti prekiaujami pagrindinėse pasaulio finansų rinkose, kaip pavyzdžiui JAV, Didžiosios Britanijos, Vokietijos ir pan. Susiklosčius palankiai finansų rinkų situacijai Fondas gali investuoti ir į kitų regionų (ne Europos) obligacijas (pvz. Jungtinių Amerikos Valstijų ir pan.).

Pagal Fondo strategijos parametrus, Fondo turtas yra investuojamas į finansines priemones, kurios reprezentuoja šias obligacijų rūšis: valstybines obligacijas, investicinio reitingo įmonių obligacijas, spekuliatyvaus reitingo įmonių

obligacijas, besivystančių rinkų obligacijas, su infliacija susietas obligacijas, su turtu susietas obligacijas ir pan.

Investavimo objektai

Kitose valstybėse narėse įsteigtų suderintųjų kolektyvinio investavimo subjektų investiciniai vienetai ar akcijos.

Kitoje valstybėje narėje ir (arba) trečiojoje valstybėje sudarytų kolektyvinio investavimo subjektų, neatitinkančių Europos Sąjungos teisės reikalavimų, investiciniai vienetai ar akcijos, jei tokie subjektai ir (arba) jų valdymo įmonės investuotojų interesų apsaugos tikslais yra licencijuojamos ir (arba) prižiūrimos, o Lietuvos bankas ir užsienio priežiūros institucija yra sudariusios susitarimą, užtikrinantį tinkamą veiklos priežiūrą ir informacijos teikimą.

Kitos KISĮ 79 ir 84 straipsniuose išvardytos investavimo priemonės.

Kitos finansinės priemonės, kurios įtrauktos į prekybą daugiašalėje prekybos sistemoje, tačiau nėra įtrauktos į prekybą KISĮ 79 straipsnio 1 dalies 1, 2 ir 3 punktuose nustatytus reikalavimus atitinkančiose rinkose.

Dalis Fondo aktyvų gali būti investuojama tiesiogiai į įvairių rūšių skolos vertybinius popierius ar kitus kolektyvinio investavimo subjektus, tiesiogiai ar netiesiogiai investuojančius į skolos vertybinius popierius ar paskolas.

Finansinių priemonių, į kurias Fondas gali investuoti, sąrašas ateityje gali būti praplėstas, kiek tai leidžia KISĮ ir kiti galiojantys teisės aktai, atitinkamai atnaujinant Taisyklės ir Prospektą.

Investicijų portfelio struktūra

Iki 50 proc. Fondo GA gali būti investuota į vieno kolektyvinio investavimo subjekto, kurio ne daugiau kaip 10 proc. GA yra investuota į kitų kolektyvinio investavimo subjektų investicinius vienetus ar akcijas, investicinius vienetus ar akcijas.

Iki 20 proc. Fondo GA gali būti investuota į vieno kolektyvinio investavimo subjekto, kurio daugiau kaip 10 proc. GA yra investuota į kitų kolektyvinio investavimo subjektų investicinius vienetus ar akcijas, investicinius vienetus ar akcijas. Bendra tokių investicijų suma negali viršyti 60 proc. Fondo GA.

Ne daugiau kaip 20 proc. Fondo GA gali būti investuota į KISĮ 79 straipsnyje ir 150 straipsnio 1 dalies 4 punkte nurodytas finansines priemones, laikantis minėto įstatymo 80, 81, 83 ir 84 straipsniuose nustatytų reikalavimų.

Fondui draudžiama įgyti esminį poveikį emitentui, kaip tai apibrėžta KISĮ 81 straipsniu.

Aukščiau yra nurodyti pagrindiniai Fondui taikomi investicijų diversifikavimo apribojimai. Bet kuriuo atveju Fondui yra taikomos visos KISĮ numatytos investicijų diversifikavimo nuostatos.

Finansinės rizikos valdymo politika

„Synergy European Bond Fund“ investiciniai sprendimai priimami naudojant tikslinę investavimo strategijos turto alokaciją: 30 proc. – Europos valstybinės obligacijos, 30 proc. – Europos investicinio reitingo įmonių obligacijos, 20 proc. – Europos spekulatyvaus reitingo įmonių obligacijos ir 20 proc. – besivystančių rinkų obligacijos.

Fondo finansinė rizika valdoma išskaidant (diversifikuojant) investicijų portfelį pagal Fondo taisyklėse numatytus diversifikavimo principus. Fondo turtas yra investuojamas į finansines priemones, kurios reprezentuoja šias obligacijų rūšis: valstybines obligacijas, investicinio reitingo įmonių obligacijas, spekulatyvaus reitingo įmonių obligacijas, besivystančių rinkų obligacijas ir pan.

Pagal bendrovės sukurtą investavimo strategijos bei rizikos valdymo metodiką, yra naudojami trys rizikos parametrai (standartinis nuokrypis, paskutinių 12 mėnesių Fondo vertės pokytis ir maksimalus kritimas nuo piko), kurie naudojami Fondo rizikai įsivertinti, bei atsakyti į klausimą, ar susiklosčiusi rinkos situacija yra standartinė, ar vyksta kažkas išskirtinio ir naudojama investavimo strategija turi būti peržiūrima.

Susiklosčius palankiai finansų rinkų situacijai Fondas gali investuoti ir į kitų regionų (ne Europos) obligacijas (pvz. Jungtinių Amerikos Valstijų ir pan.), tačiau bet koku atveju Europos obligacijos turi sudaryti ne mažiau kaip 50 proc. Fondo GAV. Taip pat dalis Fondo aktyvų gali būti investuojama ir tiesiogiai į įvairių rūšių skolos vertybinius popierius ar kitus kolektyvinio investavimo subjektus.

Turto ir įsipareigojimų padidėjimo bei sumažėjimo pripažinimo principai

Skaičiuojant grynąjį aktyvų vertę (GAV), yra apskaičiuojama:

- turto vertė;
- įsipareigojimų vertė;
- turto ir įsipareigojimų verčių skirtumas, kuris ir atspindi GAV.

Turto ir įsipareigojimų skaičiavimas yra grindžiamas jų tikrąja verte, kuri atspindi grynujų aktyvų vertę, už kurią labiausiai tikėtina šiuos aktyvus parduoti.

Fondo turtas ir įsipareigojimai skaičiuojami pagal Verslo apskaitos standartų reikalavimus.

Turtas (ar jo dalis) yra nurašomas tik tada, kai:

- įgyvendinamos teisės į šį turtą (ar jo dalį);
- kai baigiasi teisių galiojimo laikas arba kai šios teisės perduodamos.

Įsipareigojimai (ar jų dalis) turi būti nurašomi tik tada, kai jie išnyksta, t. y. kai Fondo įsipareigojimai įvykdomi, anuliuojami ar nustoja galioti.

Skaičiuojant Fondo GAV užsienio valiuta įvertinto turto ir įsipareigojimų vertė nustatoma pagal vertinimo dieną apskaitoje taikomą euro ir užsienio valiutos santykį, nustatytą vadovaujantis Lietuvos Respublikos finansinės apskaitos įstatymu ir Valdymo įmoneje patvirtinta apskaitos politika.

Atskaitymų kaupimo bendrovei ir depozitoriumui taisyklės

Valdymo įmonei priklausantis atlyginimas už Fondo valdymą skaičiuojamas kaupimo principu kiekvieną darbo dieną, skaičiuojant nuo atitinkamos Fondo investicinių vienetų klasės GAV (iki depozitoriumo mokesčio ir valdymo mokesčio apskaičiavimo) tą dieną. Tai dienai tenkantis atlyginimas apskaičiuojamas tos dienos atitinkamos Fondo investicinių vienetų klasės GAV dauginant iš metinio atlyginimo procentinio dydžio ir dalinant iš metinio darbo dienų skaičiaus. Apskaičiuojant atlyginimą taikomas darbo dienų atitinkamuose metuose skaičius. Valdymo mokestis mokamas kas mėnesį iki kito mėnesio 10 (dešimtos) dienos. Taikomas valdymo mokestis A klasei yra **0,35 proc.**, B klasei yra **0,5 proc.** nuo atitinkamos Fondo investicinių vienetų klasės GAV.

Pasibaigus kalendoriniams metams, atlyginimo už valdymą dydis yra tikslinamas. Per kalendorinius metus susidarę permokėjimai per 30 (trisdešimt) kalendorinių dienų nuo finansinių metų pabaigos gražinami Fondui, o susidarę įsiskolinimai turi būti per 30 (trisdešimt) kalendorinių dienų nuo finansinių metų pabaigos sumokėti Valdymo įmonei.

Į atlyginimą Valdymo įmonei nėra įskaičiuotas Valdymo įmonės imamas atlyginimas už Fondo investicinių vienetų platinimą. Platinimo mokestį už įsigyjamus Fondo investicinius vienetus moka dalyvis pagal Fondo vienetų pirkimo–pardavimo sutartį. Platinimo mokestis į GAV skaičiavimus nėra įtrauktas.

Platinimo mokestis yra skirtas padengti išlaidas, susijusias su Fondo investicinių vienetų platinimu. Platinimo mokestis yra skaičiuojamas nuo investuojamos sumos. Platinimo mokestis yra atimamas iš visos investuojamos sumos, kurią perveda investuotojas, taigi į fondą investuojama suma sumažėja taikomo platinimo mokesčio dydžiu. Platinimo mokestį apskaičiuoja bei nurašo pati Valdymo įmonė. Fondo A klasei platinimo mokestis netaikomas. Fondo B klasei maksimalus platinimo mokestis yra **1,0 proc.**

Fondo A klasės investicinių vienetų išpirkimui taikomas **1,0 proc.** išpirkimo mokestis, jei fondo investiciniai vienetai yra išperkami jų neišlaikius ilgiau nei 3 (tris) metus nuo Fondo investicinių vienetų įsigijimo dienos. Fondo B klasės investicinių vienetų išpirkimui išpirkimo mokestis nėra taikomas.

Fondo keitimo mokestis yra skirtas tiesioginėms investicinių vienetų keitimo išlaidoms padengti. Šį mokestį apskaičiuoja bei nurašo pati Valdymo įmonė. Fondo A klasei keitimo mokestis netaikomas. Fondo B klasei yra taikomas **0,25 proc.** keitimo mokestis nuo keičiamų konkrečios klasės Fondo investicinių vienetų vertės. Fondo keitimo mokestis yra atskaitomas nuo sumos, atitinkančios keičiamų investicinių vienetų vertę, todėl į kitą fondą investuojama suma sumažėja taikomo Fondo keitimo mokesčio dydžiu.

Valdymo įmonės gražintų Fondui permokėjimų suma yra didinama Fondo GA vertė.

Atlyginimas Depozitoriumui yra ne didesnis kaip **0,5 proc.** nuo Fondo vidutinės metinės GAV. Mokestis Depozitoriumui už Fondo turto saugojimą skaičiuojamas kaupimo principu kiekvieną darbo dieną, apskaičiuojant tai darbo dienai tenkančią metinės mokesčio normos dalį. Tai dienai tenkanti mokėtino mokesčio dalis yra apskaičiuojama pagal tos dienos Fondo GAV (iki depozitoriumo mokesčio ir valdymo mokesčio apskaičiavimo), laikant, kad dienų skaičius metuose yra lygus tuose metuose esančiam faktiniam darbo dienų skaičiui. Depozitoriumas jam priklausantį mokestį nurašo nuo Fondo sąskaitos kas mėnesį per 10 (dešimt) darbo dienų pasibaigus mėnesiui, už kurį mokamas mokestis.

Pasibaigus kalendoriniams metams, atlyginimo už turto saugojimą dydis yra tikslinamas. Per kalendorinius metus susidarę permokėjimai už turto saugojimą per 30 (trisdešimt) kalendorinių dienų nuo finansinių metų pabaigos gražinami Fondui, o susidarę Fondo įsiskolinimai turi būti per 30 (trisdešimt) kalendorinių dienų nuo finansinių metų pabaigos sumokėti depozitoriumui.

Depozitoriumo gražintų Fondui permokėjimų suma yra didinama Fondo GA vertė.

Atlyginimas audito įmonei mokamas pagal Fondo faktines išlaidas, bet ne daugiau nei **0,5 proc.** nuo atitinkamo Fondo vidutinės metinės grynujų aktyvų vertės. Atlyginimas audito įmonei skaičiuojamas kiekvieną darbo dieną. Tai dienai tenkanti mokėtino metinio atlyginimo dalis apskaičiuojama atsižvelgiant į audito sutarties sąlygas. Apskaičiuojant atlyginimą taikomas faktinių darbo dienų metuose skaičius.

Atlyginimas finansinių priemonių prekybos tarpininkams mokamas už tarpininkavimą perkant ir parduodant finansines priemones. Šis mokestis apskaičiuojamas kiekvieną darbo dieną, jei tą dieną buvo sudarytas nors vienas sandoris. Atlyginimas tarpininkams mokamas paslaugų teikimo sutartyje nustatyta tvarka ir terminais. Šios išlaidos negali būti didesnės negu **1,0 proc.** nuo vidutinės metinės Fondo GAV.

Atlyginimas finansų įstaigoms už suteiktas paslaugas (valiutų keitimo, piniginių lėšų pervedimo ir kitos išlaidos) bei teisinės išlaidos, Valdymo įmonės patirtos atstovaujant Fondo dalyvių interesus, mokamos pagal sutartyse su paslaugų teikėju numatytus įkainius ir mokėjimo tvarką. Šios išlaidos negali būti didesnės negu **0,5 proc.** nuo vidutinės metinės Fondo grynujų aktyvų vertės.

Investicijų įvertinimo metodai, investicijų pervertinimo periodiškumas

Finansinės priemonės, kuriomis prekiaujama prekybos vietose, vertinamos tokia tvarka:

- pagal Valdymo įmonės valdybos patvirtintose GAV skaičiavimo procedūrose nurodytą ir viešai paskelbtą pagrindinės rinkos paskutinės prekybos sesijos uždarymo kainą (angl. *closing price*);
- jeigu per paskutinąją prekybos sesiją priemonė nebuvo kotiruojama, tikroji vertė nustatoma pagal paskutinę žinomą, tačiau ne daugiau kaip prieš 30 (trisdešimt) dienų buvusią vidutinę rinkos kainą arba uždarymo kainą, jei nuo paskutinės prekybos dienos neįvyko įvykių, dėl kurių dabartinė rinkos kaina yra reikšmingai mažesnė ar didesnė nei paskutinė žinoma kaina;
- jeigu priemonė nebuvo kotiruojama ilgiau nei 30 (trisdešimt) dienų iki vertinimo dienos arba buvo kotiruojama rečiau, nei nustatyta GAV skaičiavimo procedūrose, jos tikroji vertė nustatoma taip pat kaip priemonių, kuriomis prekiaujama neprekaujama.

Nuosavybės vertybiniai popieriai, kuriais prekiaujama neprekaujama, vertinami tokia tvarka:

- pagal nepriklausomo verslo vertintojo, turinčio teisę verstis tokia veikla, turto vertinimo ataskaitą. Turto vertinimo ataskaita galima remtis, jei nuo vertinimo praėjo ne daugiau kaip vieneri metai ir neatsirado išimtinų ar naujų svarbių aplinkybių, dėl kurių dabartinė rinkos kaina gali būti reikšmingai mažesnė ar didesnė nei nustatytoji vertintojo;
- jei dėl tam tikrų priežasčių negalima pasinaudoti aukščiau pateiktu metodu, vertinama pagal tikėtiną pardavimo kainą, nustatytą pagal parinktą vertinimo modelį (nurodytą Valdymo įmonės valdybos patvirtintose GAV skaičiavimo procedūrose), kuris finansų rinkoje yra visuotinai taikomas ir pripažintas;

Ne nuosavybės vertybiniai popieriai ir pinigų rinkos priemonės vertinami pagal taikomų apskaitos standartų reikalavimus.

Kolektyvinio investavimo subjektų vienetai (akcijos) vertinami pagal kolektyvinio investavimo subjekto nustatytą GAV.

Terminuotieji indėliai bankuose vertinami amortizuota savikaina.

Grynieji pinigai ir lėšos kredito įstaigose, išskyrus terminuotuosius indėlius, vertinami nominaliąja verte.

Išvestinės finansinės priemonės vertinamos pagal taikomų apskaitos standartų reikalavimus ir (arba) pagal tikėtiną pardavimo kainą, nustatytą pagal parinktą vertinimo modelį, nurodytą Valdymo įmonės valdybos patvirtintose GAV skaičiavimo procedūrose, kuris finansų rinkoje yra taikomas ir pripažintas;

Kitas turtas vertinamas pagal labiausiai tikėtiną pardavimo kainą, nustatytą pagal parinktą vertinimo modelį, nurodytą Valdymo įmonės valdybos patvirtintose GAV skaičiavimo procedūrose, kuris finansų rinkoje yra taikomas ir pripažintas.

Investicinio vieneto vertės nustatymo taisyklės

Fondo investicinio vieneto vertė Fondo veiklos pradžios dieną buvo lygi **100 eurų**. Pradėjus platinti A ir B klasės Fondo investicinius vienetus, pradinė naujų klasių investicinio vieneto vertė bus tokia pati kaip tą darbo dieną apskaičiuota Fondo investicinio vieneto vertė. Jeigu A klasės Fondo investiciniai vienetai pradės platinti vėliau nei B klasės Fondo investiciniai vienetai, pradinė A klasės Fondo investicinio vieneto vertė bus lygi tos darbo dienos B klasės Fondo investicinio vieneto vertei.

Konkrečios klasės Fondo investicinio vieneto vertė nustatoma konkrečios investicinių vienetų klasės GAV padalijus iš visų apyvartoje esančių konkrečios klasės investicinių vienetų skaičiaus. Konkrečios klasės investicinio vieneto vertė skaičiuojama keturių skaitmenų po kablelio tikslumu, apvalinant pagal matematinės apvalinimo taisykles.

Einamosios dienos grynujų aktyvų ir konkrečios klasės Fondo investicinio vieneto vertės apskaičiuojamos kitą darbo dieną, einančią po vertinimo dienos iki **12.00 val.** Lietuvos laiku, ir paskelbiamos Valdymo įmonės internetinėje svetainėje www.synergy-finance.com.

Poataskaitiniai įvykiai

Reikšmingų poataskaitinių įvykių, kurių neatskleidimas gali turėti reikšmingos įtakos finansinių ataskaitų vartotojų galimybei priimti sprendimus nebuvo.

19.3.3. Aiškinamojo rašto pastabos

-

20. Visas audito išvados tekstas

Informacija pateikiama Fondo metinių finansinių ataskaitų 3 – 5 puslapiuose (<http://www.synergy-finance.com/lt/fondu-ataskaitos/>)

21. Informacija apie kolektyvinio investavimo subjekto investicinės veiklos pajamas ir patirtas sąnaudas per ataskaitinį laikotarpį

I.	Pajamos iš investicinės veiklos	
1.	Palūkanų pajamos	-
2.	Realizuotas pelnas (nuostolis) iš investicijų į:	-0,28
2.1.	nuosavybės vertybinius popierius	-
2.2.	ne nuosavybės vertybinius popierius	-
2.3.	pinigų rinkos priemonės	-
2.4.	išvestines finansines priemones	-
2.5.	kitų kolektyvinio investavimo subjektų vienetų	-0,28
2.6.	nekilnojamojo turto objektus	-
2.7.	kitas investicines priemones	-
3.	Nerealizuotas pelnas (nuostolis) iš:	-893.641,49
3.1.	nuosavybės vertybinių popierių	-
3.2.	ne nuosavybės vertybinių popierių	-
3.3.	pinigų rinkos priemonių	-
3.4.	išvestinių finansinių priemonių	-
3.5.	kitų kolektyvinio investavimo subjektų vienetų	-893.641,49
3.6.	nekilnojamojo turto objektų	-
3.7.	kitų investicinių priemonių	-
4.	Kitos pajamos:	53.448,74
4.1.	nekilnojamojo turto nuomos pajamos	-
4.2.	teigiamas rezultatas iš valiutų kursų skirtumo	6,77
4.3.	kitos	53.441,97
	Pajamų iš viso	-840.193,03
II.	Sąnaudos	
1.	Veiklos sąnaudos:	30.521,38
1.1.	atskaitymai už valdymą	16.555,16
1.2.	atskaitymai depozitoriumui	6.862,35
1.3.	mokėjimai tarpininkams	3.936,18

1.4.	išlaidos už audita	3.085,49
1.5.	kiti mokėjimai ir išlaidos (išvardinti)	82,20
2.	Kitos išlaidos:	-
2.1.	palūkanų išlaidos	-
2.2.	išlaidos, susijusios su valdomais nekilnojamojo turto objektais	-
2.3.	neigiamas rezultatas iš valiutų kursų skirtumo	-
2.4.	kitos	-
	Sąnaudų iš viso	30.521,38
III.	Grynosios pajamos	-870.714,41
IV.	Išmokos (dividendai) investicinių vienetų savininkams	-
V.	Reinvestuotos pajamos	-870.714,41

22. Informacija apie pelną ir (arba) nuostolį, patirtą per finansinius metus pardavus kiekvieną nekilnojamojo turto objektą

-

23. Informacija apie nekilnojamojo turto agentūras, kurių paslaugomis valdydama kolektyvinio investavimo subjekto turtą naudojasi kolektyvinio investavimo subjekto valdymo įmonė

-

24. Paskutinės nekilnojamojo turto vertintojų nustatytos kiekvieno kolektyvinio investavimo subjekto investicinių portfelių sudarančio nekilnojamojo turto objekto vertės

-

VII. KITA INFORMACIJA

25. Reglamento (ES) 2019/2088 7 straipsnyje nurodyta informacija

Vadovaujantis Reglamentu (ES) 2019/2088 bei valdymo įmonės UAB „Synergy finance“ patvirtinta tvarumo politika, kolektyvinio investavimo subjektui neigiamo poveikio tvarumo vertinimas nėra atliekamas.

26. Kita reikšminga informacija apie kolektyvinio investavimo subjekto finansinę būklę, veiksniai ir aplinkybės, turėję įtakos kolektyvinio investavimo subjekto turtui ir įsipareigojimams

Kitos reikšmingos informacijos apie Fondo finansinę būklę nėra.

27. Paaiškinimai, komentarai, iliustruojamoji grafinė medžiaga ir kita svarbi informacija apie kolektyvinio investavimo subjekto veiklą, kad investuotojas galėtų tinkamai įvertinti subjekto veiklos pokyčius ir rezultatus

-

VIII. INFORMACIJA APIE DIVIDENDŲ IŠMOKĖJIMĄ

28. Informacija apie priskaičiuotus ir (ar) išmokėtus dividendus

Per ataskaitinį laikotarpį Fondas klientams neišmokėjo ir neapskaitė mokėtinų dividendų.

IX. INFORMACIJA APIE KOLEKTYVINO INVESTAVIMO SUBJEKTO REIKMĖMS PASISKOLINTAS SUMAS

29. Kolektyvinio investavimo subjekto pasiskolintos lėšos ataskaitinio laikotarpio pabaigoje

Per ataskaitinį laikotarpį ir jo pabaigoje Fondo reikmėms pasiskolintų lėšų nebuvo.

30. Kolektyvinio investavimo subjekto paskolintos lėšos ataskaitinio laikotarpio pabaigoje

Per ataskaitinį laikotarpį ir jo pabaigoje Fondo lėšos nebuvo skolinamos.

X. ATSAKINGI ASMENYS

31. Konsultantų, kurių paslaugomis buvo naudojamos rengiant ataskaitą (finansų maklerio įmonės, auditoriai ir kt.), vardai, pavardės (juridinių asmenų pavadinimai), adresai, leidimo verstis atitinkama veikla pavadinimas ir numeris

Konsultantų paslaugomis rengiant ataskaitas nesinaudota.

32. Ataskaitą parengusių asmenų vardai, pavardės, pareigos, darbovietė (jeigu ataskaitą rengę asmenys nėra bendrovės darbuotojai)


Ataskaitą parengė valdymo įmonės darbuotojai.

33. Valdymo įmonės administracijos vadovo, vyriausiojo finansininko, ataskaitą rengusių asmenų ir konsultantų parašai ir patvirtinimas, kad joje pateikta informacija yra teisinga ir nėra nutylėtų faktų, galinčių daryti esminę įtaką pateikiamų rodiklių vertėms.

Aš, UAB „Synergy finance“ direktorius Arūnas Čiulada, patvirtinu, kad ataskaitoje pateikta informacija yra teisinga ir nėra nutylėtų faktų, galinčių daryti esminę įtaką pateikiamų rodiklių vertėms.



Aš, UAB „Synergy finance“ investicijų valdymo skyriaus vadovas Artūras Milevskis, patvirtinu, kad ataskaitoje pateikta informacija yra teisinga ir nėra nutylėtų faktų, galinčių daryti esminę įtaką pateikiamų rodiklių vertėms.



34. Asmenys, atsakingi už ataskaitoje pateikiamą informaciją:

34.1. už ataskaitą atsakingi įmonės valdymo organų nariai, darbuotojai ir administracijos vadovas

Vardas ir pavardė	Arūnas Čiulada	Artūras Milevskis
Pareigos	Direktorius	Investicijų valdymo skyriaus vadovas
Telefono numeris	+370 611 14582	+370 610 04134
El. pašto adresas	arunas@synergy-finance.com	arturas@synergy-finance.com

34.2. jeigu ataskaitą rengia konsultantai arba ji rengiama padedant konsultantams, nurodyti konsultantų vardus, pavardes, telefonų ir faksų numerius, el. pašto adresus (jeigu konsultantas yra juridinis asmuo, nurodyti jo pavadinimą, telefonų ir faksų numerius, el. pašto adresą bei konsultanto atstovo (-ų) vardą, pavardę); pažymėti, kokias konkrečias dalis rengė konsultantai arba kokios dalys parengtos jiems padedant, ir nurodyti konsultantų atsakomybės ribas.

Konsultantų paslaugomis rengiant ataskaitas nesinaudota.

VILNIUS
2023 kovas