



# **SYNERGY GLOBAL ALLOCATION FUND**

Atvirojo tipo specialusis investicinis fondas, investuojantis į  
kitus kolektyvinio investavimo subjektus

**2023 metų pusmečio ataskaita**

VILNIUS  
2023 rugpjūtis

## TURINYS

I. BENDROJI INFORMACIJA .....	3
II. GRYNŲJŲ AKTYVŲ, VIENETŲ SKAIČIUS IR VERTĖ .....	4
III. KOLEKTYVINIO INVESTAVIMO SUBJEKTO IŠLAIDŲ IR APYVARTUMO RODIKLIAI .....	4
IV. INFORMACIJA APIE KOLEKTYVINIO INVESTAVIMO SUBJEKTO INVESTICINIŲ PRIEMONIŲ PORTFELĮ .....	6
V. KOLEKTYVINIO INVESTAVIMO SUBJEKTO INVESTICIJŲ GRAŽA IR RIZIKOS RODIKLIAI	9
VI. KOLEKTYVINIO INVESTAVIMO SUBJEKTO FINANSINĖ BŪKLĖ .....	9
VII. KITA INFORMACIJA .....	17
VIII. INFORMACIJA APIE DIVIDENDŲ IŠMOKĖJIMĄ .....	18
IX. INFORMACIJA APIE KOLEKTYVINIO INVESTAVIMO SUBJEKTO REIKMĖMS PASISKOLINTAS SUMAS .....	18
X. ATSAKINGI ASMENYS .....	18

## I. BENDROJI INFORMACIJA

### 1. Pagrindiniai investicinio fondo duomenys

<b>Pavadinimas</b>	Atvirojo tipo specialusis investicinis fondas, investuojantis į kitus kolektyvinio investavimo subjektus „Synergy Global Allocation Fund“
<b>Įstatyminė forma</b>	Specialusis investicinis fondas, investuojantis į kitus kolektyvinio investavimo subjektus
<b>Priežiūros institucijos pritarimo kolektyvinio investavimo subjekto sudarymo dokumentams data</b>	2012 m. birželio 2 d.

### 2. Ataskaitinis laikotarpis, už kurį pateikta ataskaita

Nuo 2023 m. sausio 1 d. iki 2023 m. birželio 30 d.

### 3. Duomenys apie valdymo įmonę

<b>Valdymo įmonės pavadinimas</b>	UAB „Synergy finance“
<b>Įmonės kodas</b>	301439551
<b>Adresas</b>	P. Lukšio g. 32, Vilnius, Lietuva
<b>Telefonas</b>	+370 611 14582
<b>Interneto svetainė</b>	<a href="http://www.synergy-finance.com">www.synergy-finance.com</a>
<b>El. pašto adresas</b>	<a href="mailto:info@synergy-finance.com">info@synergy-finance.com</a>
<b>Valdymo įmonės licencijos numeris ir suteikimo data</b>	Nr. VĮK-020, 2012 m. birželio 14 d.
<b>Fondo valdytojai (asmenys, priimančys investicinius sprendimus)</b>	<b>Artūras Milevskis</b> Investicijų valdymo skyriaus vadovas <b>Lukas Macijauskas</b> Fondų valdytojas <b>Greta Šiaučiulytė</b> Fondų valdytoja

### 4. Duomenys apie depozitoriumą

<b>Pavadinimas</b>	„Swedbank“, AB
<b>Įmonės kodas</b>	112029651
<b>Buveinės adresas</b>	Konstitucijos pr. 20A, LT-03502 Vilnius, Lietuva
<b>Telefonas</b>	+370 5 2582700
<b>Interneto svetainė</b>	<a href="http://www.swedbank.lt">www.swedbank.lt</a>

## II. GRYNŪJŲ AKTYVŲ, VIENETŲ SKAIČIUS IR VERTĖ

### 5. Grynųjų aktyvų, vienetų skaičius ir vertė

	Ataskaitinio laikotarpio pradžioje (2023.01.02)	Ataskaitinio laikotarpio pabaigoje (2023.06.30)	Prieš metus (2022.06.30)	Prieš dvejus metus (2021.06.30)
Grynųjų aktyvų vertė, Eur	3.175.647,41	3.432.259,69	5.583.065,39	818.200,20
Investicinių vienetų, esančių apyvartoje, skaičius	35.069,0550	36.855,1915	59.331,3368	8.004,9181
A klasės grynųjų aktyvų vertė, Eur	2.082.042,65	2.142.441,97	4.315.315,43	-
A klasės vienetų, esančių apyvartoje, skaičius	22.968,5105	22.968,5105	45.840,8960	-
A klasės investicinio vieneto vertė, Eur	90,6477	93,2774	94,1368	-
B klasės grynųjų aktyvų vertė, Eur	1.093.604,76	1.289.817,72	1.267.749,96	818.200,20
B klasės vienetų, esančių apyvartoje, skaičius	12.100,5445	13.886,6810	13.490,4408	8.004,9181
B klasės investicinio vieneto vertė, Eur	90,3765	92,8816	93,9739	102,2122

### 6. Per ataskaitinį laikotarpį išplatintų ir išpirktų vienetų skaičius ir vertė

	Investicinių vienetų (akcijų) skaičius	Vertė, Eur
Išplatinta A klasės (konvertuojant pinigines lėšas į investicinius vienetus)	0,0000	0,00
Išplatinta keičiant A klasės (konvertuojant pinigines lėšas į investicinius vienetus)	0,0000	0,00
Išpirkta A klasės (konvertuojant investicinius vienetus į pinigines lėšas)	0,0000	0,00
Išpirkta keičiant A klasės (konvertuojant investicinius vienetus į pinigines lėšas)	0,0000	0,00
Skirtumas A klasės tarp išplatintų ir išpirktų investicinių vienetų (akcijų) skaičiaus ir vertės	0,0000	0,00
Išplatinta B klasės (konvertuojant pinigines lėšas į investicinius vienetus)	3.660,7245	338.278,50
Išplatinta keičiant B klasės (konvertuojant pinigines lėšas į investicinius vienetus)	15,6106	1.442,93
Išpirkta B klasės (konvertuojant investicinius vienetus į pinigines lėšas)	(1.556,9994)	(142.440,11)
Išpirkta keičiant B klasės (konvertuojant investicinius vienetus į pinigines lėšas)	(333,1992)	(30.650,96)
Skirtumas B klasės tarp išplatintų ir išpirktų investicinių vienetų (akcijų) skaičiaus ir vertės	1786,1365	166.630,36
<b>Viso grynasis padidėjimas (A+B)</b>	<b>1786,1365</b>	<b>166.630,36</b>

## III. KOLEKTYVINIO INVESTAVIMO SUBJEKTO IŠLAIDŲ IR APYVARTUMO RODIKLIAI

### 7. Atskaitymai iš kolektyvinio investavimo subjekto turto

Atskaitymai (A)	Atskaitymų dydis	Per ataskaitinį	% dalis nuo
-----------------	------------------	-----------------	-------------

klasė)	Maksimalus, nustatytas sudarymo dokumentuose	Ataskaitiniu laikotarpiu taikytas	laikotarpį priskaičiuotų atskaitymų suma, Eur	ataskaitinio laikotarpio vidutinės grynųjų aktyvų vertės
Už valdymą				
<i>Nekintamas dydis</i>	Ne didesnis kaip 0,5% nuo vidutinės metinės GA vertės	0,5% nuo vidutinės metinės GA vertės	5.391,74	0,25
<i>Sėkmės mokestis</i>	-	-	-	-
Depozitoriumui	Ne didesnis kaip 0,5% nuo vidutinės metinės GA vertės	0,15% nuo vidutinės metinės GA vertės (ne mažiau 400 eurų per mėnesį)	1.638,18	0,08
Už sandorių sudarymą	Ne didesnis kaip 1,0% nuo vidutinės metinės GA vertės	1,0% nuo vidutinės metinės GA vertės	1.008,49	0,05
Už auditą	Ne didesnis kaip 1,0% nuo vidutinės metinės GA vertės		1.047,43	0,05
Kitos veiklos išlaidos (nurodyti išlaidų rūšis)			22,39	0,00
Išlaidų, įskaičiuojamų į BIK, suma	8.099,75			
BIK % nuo GAV *	-			
Sąlyginis BIK nuo GAV %	-			
Visų išlaidų suma	9.108,24			
PAR (jei skaičiuojamas) **	-			

Atskaitymai (B klasė)	Atskaitymų dydis		Per ataskaitinį laikotarpį priskaičiuotų atskaitymų suma, Eur	% dalis nuo ataskaitinio laikotarpio vidutinės grynųjų aktyvų vertės
	Maksimalus, nustatytas sudarymo dokumentuose	Ataskaitiniu laikotarpiu taikytas		
Už valdymą				
<i>Nekintamas dydis</i>	Ne didesnis kaip 0,75% nuo vidutinės metinės GA vertės	0,75% nuo vidutinės metinės GA vertės	4.301,82	0,37
<i>Sėkmės mokestis</i>	-	-	-	-
Depozitoriumui	Ne didesnis kaip 0,5% nuo vidutinės metinės GA vertės	0,15% nuo vidutinės metinės GA vertės (ne mažiau 400 eurų per mėnesį)	900,34	0,08
Už sandorių sudarymą	Ne didesnis kaip 1,0% nuo vidutinės metinės GA vertės	1,0% nuo vidutinės metinės GA vertės	543,56	0,05
Už auditą	Ne didesnis kaip 1,0% nuo vidutinės metinės GA vertės		574,98	0,05
Kitos veiklos išlaidos (nurodyti išlaidų rūšis)			11,78	0,00

Išlaidų, įskaičiuojamų į BIK, suma	5.788,93
BIK % nuo GAV *	-
Sąlyginis BIK nuo GAV %	-
Visų išlaidų suma	6.332,49
PAR (jei skaičiuojamas) **	-

\* Bendrasis išlaidų koeficientas (BIK) – procentinis dydis, kuris parodo, kokia vidutinė subjekto grynųjų aktyvų dalis skiriama jo valdymo išlaidoms padengti. Šios išlaidos tiesiogiai sumažina investuotojo investicijų grąžą. Pažymėtina, kad skaičiuojant BIK į sandorių sudarymo išlaidas neatsižvelgiama. Rodiklis pateikiamas tik metinėje ataskaitoje.

\*\* Portfelio apyvartumo rodiklis (PAR) – rodiklis, apibūdinantis prekybos kolektyvinio investavimo subjekto portfelį sudarančiomis priemonėmis aktyvumą. Subjektai, kurių PAR aukštas, patiria daugiau sandorių sudarymo išlaidų. Rodiklis pateikiamas tik metinėje ataskaitoje.

#### 8. Pavyzdys, iliustruojantis atskaitymų įtaką galutinei investuotojui tenkančiai investicijų grąžai

Informacija pateikiama tik metinėje ataskaitoje.

### IV. INFORMACIJA APIE KOLEKTYVINO INVESTAVIMO SUBJEKTO INVESTICINIŲ PRIEMONIŲ PORTFELĮ

#### 9. Ataskaitinio laikotarpio pabaigos kolektyvinio investavimo subjekto investicinių priemonių portfelio sudėtis

KIS pavadinimas	Šalis	ISIN kodas	Kiekis, vnt.	Valdytojas	Bendra įsigijimo vertė	Tikroji vertė	Tikrosios vertės nustatymo šaltinis (tinklalapio adresas)	KIS tipas*	Dalis GA, %
Kolektyvinio investavimo subjektų įstatymo 83 str. 1 d. reikalavimus atitinkančių kolektyvinio investavimo subjektų (KIS) vienetai									
iShares USD Treasury Bond 7-10yr UCITS ETF	Airija	IE00B1FZS798	1.400	BlackRock Asset Management Ireland Limited	229.731,00	225.736,00	XETRA	KIS 1	6,58
iShares Core Euro Corporate Bond UCITS ETF	Airija	IE00B3F81R35	1.885	BlackRock Asset Management Ireland Limited	217.173,85	218.367,83	XETRA	KIS 1	6,36
iShares Core Euro Government Bond UCITS ETF	Airija	IE00B4WXJJ64	1.990	BlackRock Asset Management Ireland Limited	212.777,25	215.944,85	XETRA	KIS 1	6,29
iShares Euro High Yield Corporate Bond UCITS ETF	Airija	IE00B66F4759	1.825	BlackRock Asset Management Ireland Limited	163.881,03	165.899,80	XETRA	KIS 1	4,83
iShares J.P. Morgan USD EM Bond EUR Hedged UCITS ETF	Airija	IE00B9M6RS56	2.380	BlackRock Asset Management Ireland Limited	156.967,80	157.498,88	XETRA	KIS 1	4,59
iShares Broad USD High Yield Corporate Bond	JAV	US4642872422	5.330	BlackRock Investments	174.210,43	172.014,08	Nasdaq	KIS 1	5,01

ETF									
SPDR Gold Trust	JAV	US4642882819	1.000	State Street Corporation	159.902,55	162.982,26	Nasdaq	KIS 5	4,75
Vanguard Emerging Markets Government Bond ETF	JAV	US4642885135	2.730	The Vanguard Group, Inc.	156.638,58	155.418,82	Nasdaq	KIS 1	4,53
Vanguard Global ex-U.S. Real Estate ETF	JAV	US78463V1070	4.615	The Vanguard Group, Inc.	177.803,22	169.571,08	Nasdaq	KIS 5	4,94
Vanguard Total World Stock ETF	JAV	US9220426764	8.820	The Vanguard Group, Inc.	715.652,34	782.010,97	Nasdaq	KIS 3	22,78
Vanguard FTSE Emerging Markets ETF	JAV	US9220427424	16.050	The Vanguard Group, Inc.	588.074,04	596.922,66	Nasdaq	KIS 3	17,39
Vanguard Intermediate-Term Corporate Bond ETF	JAV	US9220428588	3.100	The Vanguard Group, Inc.	227.608,30	223.983,36	Nasdaq	KIS 1	6,53
Vanguard REIT ETF	JAV	US9229085538	2.300	The Vanguard Group, Inc.	177.443,33	175.706,71	Nasdaq	KIS 5	5,12
Iš viso:			53.425		3.357.863,71	3.422.057,29			99,70
Kitų kolektyvinio investavimo subjektų vienetai									
Iš viso:									
Iš viso KIS vienetų:			53.425		3.357.863,71	3.422.057,29			99,70

KIS 1 – KIS, kurių investavimo strategijoje numatyta iki 100 proc. grynujų aktyvų investuoti į ne nuosavybės vertybinius popierius;  
KIS 2 – KIS, kurių investavimo strategijoje numatytas mišrus (subalansuotas) investavimas;  
KIS 3 – KIS, kurių investavimo strategijoje numatyta iki 100 proc. grynujų aktyvų investuoti į nuosavybės vertybinius popierius;  
KIS 4 – KIS, kurių investavimo strategijoje numatyta iki 100 proc. grynujų aktyvų investuoti į pinigų rinkos priemones;  
KIS 5 – visų kitų rūšių KIS (alternatyvaus investavimo, privataus kapitalo, nekilnojamojo turto, žaliavų ir kt.).

Banko pavadinimas	Valiuta	Tikroji vertė	Palūkanų norma	Dalis GA, %
Pinigai				
Swedbank, AB	EUR	4.813,57	0,00	0,14
Swedbank, AB	USD	8.633,30	0,00	0,25
Iš viso pinigų:		13.446,87	0,00	0,39

Pavadinimas	Trumpas apibūdinimas	Bendra vertė	Paskirtis	Dalis GA, %
Kitos priemonės (aiškiai įvardyti), nenurodytos Kolektyvinio investavimo subjektų įstatymo 83 str. 1 d.				
Gautinos sumos		1.658,12		0,05
Mokėtinos sumos		(4.902,59)		(0,14)
Iš viso:		(3.244,47)		(0,09)

#### 10. Ataskaitinio laikotarpio pabaigos kolektyvinio investavimo subjekto kontroliuojamosios bendrovės investicinių priemonių portfelio sudėtis

-

#### 11. Investicinių priemonių, į kurias investuotos kolektyvinio investavimo subjekto lėšos, apibūdinimas

Pavadinimas	Turto klasė	Investavimo strategija	Valdomas turtas	Išlaidų koeficientas
iShares USD Treasury Bond 7-10yr UCITS ETF	Obligacijos	Šis biržoje prekiaujamas fondas investuoja į 7-10 metų trukmės JAV vyriausybės obligacijas. Fondo tikslas – atkartoti <i>ICE U.S. Treasury 7-10 Year Bond Index</i> indekso pokyčius.	8,5 mlrd. USD	0,07%
iShares Core Euro Corporate Bond UCITS ETF	Obligacijos	Šis biržoje prekiaujamas fondas investuoja į platų spektrą eurais išleistų investicinio reitingo įmonių obligacijas. Fondo tikslas – atkartoti <i>Bloomberg Barclays Euro Corporate Bond Index</i> indekso pokyčius.	14,3 mlrd. EUR	0,20%
iShares Core Euro Government Bond UCITS ETF	Obligacijos	Šis biržoje prekiaujamas fondas investuoja į platų spektrą Eurozonos investicinio reitingo valstybines obligacijas. Fondo tikslas – atkartoti <i>Bloomberg Barclays Euro Treasury Bond Index</i> indekso pokyčius.	4,2 mlrd. EUR	0,09%
iShares Euro High Yield Corporate Bond UCITS ETF	Obligacijos	Šis biržoje prekiaujamas fondas investuoja į platų spektrą eurais išleistų aukšto pajamingumo įmonių obligacijas. Fondo tikslas – atkartoti <i>Markit iBoxx Euro Liquid High Yield Index</i> indekso pokyčius.	5,6 mlrd. EUR	0,50%
iShares J.P. Morgan USD EM Bond EUR Hedged UCITS ETF	Obligacijos	Šis biržoje prekiaujamas fondas investuoja į platų spektrą JAV doleriais išleistų besivystančių rinkų obligacijas, kurios yra apdraustos eurais. Fondo tikslas – atkartoti <i>J.P. Morgan EMBI GlobalCore Index hedged to Euro</i> indekso pokyčius.	2,3 mlrd. EUR	0,50%
iShares Broad USD High Yield Corporate Bond ETF	Obligacijos	Šis biržoje prekiaujamas fondas investuoja į platų spektrą JAV doleriais išleistų aukšto pajamingumo įmonių obligacijas. Fondo tikslas – atkartoti <i>ICE BofAML US High Yield Constrained Index</i> indekso pokyčius.	9,4 mlrd. USD	0,15%
SPDR Gold Trust	Žaliavos	Šis biržoje prekiaujamas fondas investuoja auksą. Fondo tikslas – kuo tiksliau atkartoti aukso kainos pokyčius.	57,8 mlrd. USD	0,40%
Vanguard Emerging Markets Government Bond ETF	Obligacijos	Šis biržoje prekiaujamas fondas investuoja į platų spektrą JAV doleriais išleistų besivystančių rinkų obligacijas. Fondo tikslas – atkartoti <i>Bloomberg USD Emerging Markets Government RIC Capped Index</i> indekso pokyčius.	3,7 mlrd. USD	0,20%
Vanguard Global ex-U.S. Real Estate ETF	Nekilnojamas turtas	Šis biržoje prekiaujamas fondas investuoja į pasaulio, išskyrus JAV biržose listinguojamus nekilnojamo turto investicinius fondus. Fondo tikslas – atkartoti <i>S&amp;P Global ex U.S. Property Index</i> indekso pokyčius..	4,0 mlrd. USD	0,12%
Vanguard Total World Stock ETF	Akcijos	Šis biržoje prekiaujamas fondas investuoja į pasaulio išsivysčiusių ir besivystančių rinkų didelės ir vidutinės kapitalizacijos įmonių akcijas. Fondo tikslas – atkartoti <i>FTSE Global All Cap Index</i> indekso pokyčius.	38,5 mlrd. USD	0,07%
Vanguard FTSE Emerging Markets ETF	Akcijos	Šis biržoje prekiaujamas fondas investuoja į besivystančių rinkų (Brazilija, Rusija, Indija, Taivanas, Kinija ir t.t.) didelės ir vidutinės kapitalizacijos įmonių akcijas. Fondo tikslas – atkartoti <i>FTSE Emerging Markets</i> indekso pokyčius.	98,8 mlrd. USD	0,08%
Vanguard Intermediate-Term Corporate Bond ETF	Obligacijos	Šis biržoje prekiaujamas fondas investuoja į platų spektrą JAV doleriais išleistų investicinio reitingo 5-10 metų termino įmonių obligacijas. Fondo tikslas – atkartoti <i>Bloomberg U.S. 5-10</i>	41,1 mlrd. USD	0,04%



		Year Corporate Bond Index indekso pokyčius.		
Vanguard REIT ETF	Nekilnojamas turtas	Šis biržoje prekiaujamas fondas investuoja į JAV biržose listinguojamus nekilnojamo turto investicinius fondus. Fondo tikslas – atkartoti <i>MSCI US Investable Market Real Estate 25/50 Index</i> indekso pokyčius.	62,3 mlrd. USD	0,12%

**12. Pagal sandorius dėl išvestinių finansinių priemonių prisiimta rizikos apimtis ataskaitinio laikotarpio pabaigoje**

Per ataskaitinį laikotarpį sandorių dėl išvestinių finansinių priemonių įvykdyta nebuvo.

**13. Finansuojamojo kolektyvinio investavimo subjekto pagal sandorius dėl išvestinių finansinių priemonių prisiimtos rizikos apimtys**

-

## V. KOLEKTYVINIO INVESTAVIMO SUBJEKTO INVESTICIJŲ GRAŽA IR RIZIKOS RODIKLIAI

**14. Lyginamasis indeksas (jei pasirinktas) ir trumpas jo apibūdinimas**

Lyginamasis indeksas nenaudojamas.

**15. To paties laikotarpio vieneto vertės pokyčio ir lyginamojo indekso reikšmės pokyčio (jei pasirinktas) rodikliai per paskutiniuosius 10 subjekto veiklos metų. Jeigu kolektyvinio investavimo subjektas veikia trumpiau kaip 10 metų, nurodyti metinę to laikotarpio, kuriuo portfelis buvo valdomas, investicijų gražą:**

Informacija pateikiama tik metinėje ataskaitoje.

**16. To paties laikotarpio vidutinio vieneto vertės pokyčio ir lyginamojo indekso (jei pasirinktas) reikšmės pokytis per paskutiniuosius trejus, penkerius, dešimt metų:**

Informacija pateikiama tik metinėje ataskaitoje.

**17. Mažiausia ir didžiausia vieneto vertė**

Informacija pateikiama tik metinėje ataskaitoje.

**18. Kiti rodikliai, atskleidžiantys investicinių priemonių portfelio riziką**

Informacija pateikiama tik metinėje ataskaitoje.

## VI. KOLEKTYVINIO INVESTAVIMO SUBJEKTO FINANSINĖ BŪKLĖ

**19. Kolektyvinio investavimo subjekto ataskaitos, parengtos vadovaujantis Lietuvos Respublikos įstatymų ir teisės aktų reikalavimais**

**19.1. Grynujų aktyvų ataskaita (Eurais)**

Eil. Nr.	Turtas	Pastabos Nr.	Finansiniai metai (2023.06.30)	Praėję finansiniai metai (2022.12.31)
<b>A.</b>	<b>TURTAS</b>		<b>3.437.162,28</b>	<b>3.179.963,82</b>
I.	PINIGAI		13.446,87	97.656,50
II.	TERMINUOTIEJI INDĖLIAI		0,00	0,00
III.	PINIGŲ RINKOS PRIEMONĖS		0,00	0,00
III.1.	Valstybės išdo vekseliai		0,00	0,00
III.2.	Kitos pinigų rinkos priemonės		0,00	0,00

IV.	PERLEIDŽIAMIEJI VERTYBINIAI POPIERIAI		3.422.057,29	3.081.702,52
IV.1.	Ne nuosavybės vertybiniai popieriai		0,00	0,00
IV.1.1.	Vyriausybės ir centrinių bankų arba jų garantuoti ne nuosavybės vertybiniai popieriai		0,00	0,00
IV.1.2.	Kiti ne nuosavybės vertybiniai popieriai		0,00	0,00
IV.2.	Nuosavybės vertybiniai popieriai		0,00	0,00
IV.3.	Kitų kolektyvinio investavimo subjektų investiciniai vienetai ir akcijos		3.422.057,29	3.081.702,52
V.	SUMOKĖTI AVANSAI		0,00	0,00
VI.	GAUTINOS SUMOS		1.658,12	604,80
VI.1.	Investicijų pardavimo sandorių gautinos sumos		0,00	0,00
VI.2.	Kitos gautinos sumos		1.658,12	604,80
VII.	INVESTICINIS IR KITAS TURTAS		0,00	0,00
VII.1.	Investicinis turtas		0,00	0,00
VII.2.	Išvestinės finansinės priemonės		0,00	0,00
VII.3.	Kitas turtas		0,00	0,00
<b>B.</b>	<b>ĮSIPAREIGOJIMAI</b>		<b>4.902,59</b>	<b>4.648,19</b>
I.	Mokėtinos sumos		4.902,59	4.648,19
I.1.	Už finansinį ir investicinį turtą mokėtinos sumos		0,00	0,00
I.2.	Valdymo įmonei ir depozitoriumui mokėtinos sumos		3.280,18	2.488,69
I.3.	Kitos mokėtinos sumos		1.622,41	2.159,50
II.	Sukauptos sąnaudos		0,00	0,00
III.	Įsipareigojimai pagal išvestinių finansinių priemonių sutartis		0,00	0,00
IV.	Finansinės skolos kredito įstaigoms		0,00	0,00
V.	Kiti įsipareigojimai		0,00	0,00
<b>C.</b>	<b>GRYNIJAI AKTYVAI</b>		<b>3.432.259,69</b>	<b>3.175.315,63</b>

#### 19.2. Grynujų aktyvų pokyčių ataskaita (Eurais)

Eil. Nr.	Straipsniai	Pastabos Nr.	Finansiniai metai (2023.06.30)	Praėję finansiniai metai (2022.06.30)
<b>I.</b>	<b>GRYŪŲ AKTYVŲ VERTĖ ATASKAITINIO LAIKOTARPIO PRADŽIOJE</b>		<b>3.175.315,64</b>	<b>4.414.162,90</b>
<b>II.</b>	<b>GRYŪŲ AKTYVŲ VERTĖS PADIDĖJIMAS</b>		<b>520.470,76</b>	<b>3.322.304,42</b>
II.1.	Dalyvių įmokos į fondą		338.278,50	359.880,00
II.2.	Iš kitų fondų gautos sumos		1.442,93	2.703.738,31
II.3.	Garantinės įmokos		0,00	0,00
II.4.	Investicinės pajamos		36.276,66	41.441,32
II.4.1.	Palūkanų pajamos		0,00	0,00
II.4.2.	Dividendai		36.276,66	41.441,32
II.4.3.	Nuomos pajamos		0,00	0,00
II.5.	Pelnas dėl investicijų vertės pasikeitimo ir pardavimo		144.472,67	12.806,84
II.6.	Pelnas dėl užsienio valiutos kursų pokyčio		0,00	204.437,95
II.7.	Išvestinių finansinių priemonių sandorių pelnas		0,00	0,00
II.8.	Kitas grynujų aktyvų vertės padidėjimas		0,00	0,00
	PADIDĖJO IŠ VISO:		520.470,76	3.322.304,42
<b>III.</b>	<b>GRYŪŲ AKTYVŲ VERTĖS SUMAŽĖJIMAS</b>		<b>263.526,71</b>	<b>2.153.401,94</b>
III.1.	Išmokos fondo dalyviams		142.440,11	110.183,58
III.2.	Išmokos kitiems fondams		30.650,96	1.230.243,42
III.3.	Nuostoliai dėl investicijų vertės pasikeitimo ir pardavimo		8.278,63	790.425,76
III.4.	Nuostoliai dėl užsienio valiutos kursų pokyčio		66.716,29	0,00
III.5.	Išvestinių finansinių priemonių sandorių nuostoliai		0,00	0,00

III.6.	Valdymo sąnaudos:		15.440,72	22.549,18
III.6.1.	Atlyginimas valdymo įmonei		9.693,56	13.254,55
III.6.2.	Atlyginimas depozitoriumui		2.538,53	3.509,85
III.6.3.	Atlyginimas tarpininkams		1.552,05	4.187,20
III.6.4.	Audito sąnaudos		1.622,41	1.536,60
III.6.5.	Palūkanų sąnaudos		0,00	0,00
III.6.6.	Kitos sąnaudos		34,17	60,98
III.7.	Kitas grynujų aktyvų vertės sumažėjimas		0,00	0,00
III.8.	Sąnaudų kompensavimas (-)		0,00	0,00
	SUMAŽĖJO IŠ VISO:		263.526,71	2.153.401,94
IV.	Grynujų aktyvų vertės pokytis		256.944,05	1.168.902,48
V.	Pelno paskirstymas		0,00	0,00
VI.	<b>GRYNUJŲ AKTYVŲ VERTĖ ATASKAITINIO LAIKOTARPIO PABAIGOJE</b>		<b>3.432.259,69</b>	<b>5.583.065,38</b>

### 19.3. Aiškinamasis raštas

#### 19.3.1. Bendroji dalis

#### Duomenys apie kolektyvinio investavimo subjektą

Pavadinimas	Atvirojo tipo specialusis investicinis fondas, investuojantis į kitus kolektyvinio investavimo subjektus „Synergy Global Allocation Fund“
Teisinė forma	Specialusis investicinis fondas, investuojantis į kitus kolektyvinio investavimo subjektus
Priežiūros institucijos pritarimo kolektyvinio investavimo subjekto sudarymo dokumentams data	2012 m. birželio 2 d.

#### Duomenys apie valdymo įmonę

Pavadinimas	UAB „Synergy finance“
Įmonės kodas	301439551
Adresas	P. Lukšio g. 32, Vilnius, Lietuva
Telefonas	+370 611 14582
Interneto svetainė	<a href="http://www.synergy-finance.com">www.synergy-finance.com</a>
Elektroninio pašto adresas	<a href="mailto:info@synergy-finance.com">info@synergy-finance.com</a>
Valdymo įmonės licencijos numeris	VJK-020
Fondo valdytojai (asmenys, priimančys investicinius sprendimus)	<b>Artūras Milevskis</b> Investicijų valdymo skyriaus vadovas <b>Lukas Macijauskas</b> Fondų valdytojas <b>Greta Šiaučiulytė</b> Fondų valdytoja

#### Duomenys apie depozitoriumą

Pavadinimas	„Swedbank“, AB
Įmonės kodas	112029651
Adresas	Konstitucijos pr. 20A, LT-03502 Vilnius, Lietuva
Telefonas	+370 5 2582700
Interneto svetainė	<a href="http://www.swedbank.lt">www.swedbank.lt</a>

#### Duomenys apie audito įmonę, atlikusią metinių finansinių ataskaitų auditą

Pavadinimas	„Moore Mackonis“, UAB
Įmonės kodas	123903963
Adresas	J. Kubiliaus g. 6, LT-8234, Vilnius, Lietuva
Telefonas	+370 5 2685929
Interneto svetainė	<a href="http://www.moore.lt">www.moore.lt</a>

## Ataskaitinis laikotarpis

Nuo 2023 m. sausio 1 d. iki 2023 m. birželio 30 d.

### 19.3.2. Apskaitos politika

#### Teisės aktai, kuriais vadovaujantis parengtos finansinės ataskaitos

Finansinės ataskaitos parengtos vadovaujantis šiais teisės aktais:

- Lietuvos Respublikos finansinės apskaitos įstatymu;
- Lietuvos Respublikos įmonių finansinės atskaitomybės įstatymu;
- Lietuvos Respublikos kolektyvinio investavimo subjektų įstatymu;
- Lietuvos Finansinės atskaitomybės standartais.

Fondo turtas nominuotas eurais, tačiau investuojama gali būti įvairia užsienio valiuta. Valdymo įmonė, siekdama išvengti nuostolių dėl valiutos kursų svyravimo neigiamos įtakos, yra numačiusi naudoti išvestines finansines priemones. Iki 2020 m. rugsėjo mėn. Fondo taisyklių pakeitimo Valdymo įmonė Fondo apskaitą tvarkė, GAV bei investicinio vieneto vertę skelbė JAV doleriais.

Fondo finansiniai metai yra kalendoriniai metai. Fondo finansinės ataskaitos sudaromos per keturis mėnesius pasibaigus finansiniams metams.

Valdymo įmonė apskaitą tvarko ir šiose finansinėse ataskaitose visas sumas pateikia eurais.

Šiose finansinėse ataskaitose pateikiami suminiai skaičiai dėl apvalinimo gali nesutapti su juos sudarančių skaičių suma.

#### Investavimo politika ir investicijų portfelio struktūra

„Synergy Global Allocation Fund“ – tai investicinis fondas, kurio turtas gali būti investuojamas į finansines priemones, atspindinčias skirtingas turto klases (akcijos, obligacijos, nekilnojamas turtas, žaliavos, auksas ir pan.). Fondo turtas investuojamas pagal pasaulio rinkų portfelio (angl. *global market portfolio*) investavimo strategiją. Tai yra subalansuota investavimo strategija, pagal kurią didžioji dalis portfelio yra investuojama į tradicines turto klases, tokias kaip akcijos ir obligacijos (~90 proc.), tuo tarpu likusi portfelio dalis investuojama į alternatyvias turto klases, tokias kaip nekilnojamas turtas, žaliavos ir pan.

Fondo tikslas – generuoti investicijų grąžą, kuri ilgalaikėje perspektyvoje prilygtų plačiai išskaidyto ir į pagrindines turto klases investuojančio krepšelio pelningumui. Šiam rezultatui pasiekti formuojant Fondo investicijų portfelį yra naudojami biržoje prekiaujami indeksiniai investiciniai fondai (angl. *exchange traded funds, ETF*).

#### Investavimo objektai

Kitose valstybėse narėse įsteigtų suderintųjų kolektyvinio investavimo subjektų investiciniai vienetai ar akcijos.

Kitoje valstybėje narėje ir (arba) trečiojoje valstybėje sudarytų kolektyvinio investavimo subjektų, neatitinkančių Europos Sąjungos teisės reikalavimų, investiciniai vienetai ar akcijos, jei tokie subjektai ir (arba) jų valdymo įmonės investuotojų interesų apsaugos tikslais yra licencijuojamos ir (arba) prižiūrimos, o Lietuvos bankas ir užsienio priežiūros institucija yra sudariusios susitarimą, užtikrinantį tinkamą veiklos priežiūrą ir informacijos teikimą.

Kitos KISĮ 79 ir 84 straipsniuose išvardytos investavimo priemonės.

Kitos finansinės priemonės, kurios įtrauktos į prekybą daugiašalėje prekybos sistemoje, tačiau nėra įtrauktos į prekybą KISĮ 79 straipsnio 1 dalies 1, 2 ir 3 punktuose nustatytus reikalavimus atitinkančiose rinkose.

Finansinių priemonių, į kurias Fondas gali investuoti, sąrašas ateityje gali būti praplėstas, kiek tai leidžia KISĮ ir kiti galiojantys teisės aktai, atitinkamai atnaujinant Taisykles ir Prospektą.

#### Investicijų portfelio struktūra

Iki 50 proc. Fondo GA gali būti investuota į vieno kolektyvinio investavimo subjekto, kurio ne daugiau kaip 10 proc. GA yra investuota į kitų kolektyvinio investavimo subjektų investicinius vienetus ar akcijas, investicinius vienetus ar akcijas.

Iki 20 proc. Fondo GA gali būti investuota į vieno kolektyvinio investavimo subjekto, kurio daugiau kaip 10 proc. GA yra investuota į kitų kolektyvinio investavimo subjektų investicinius vienetus ar akcijas, investicinius vienetus ar akcijas. Bendra tokių investicijų suma negali viršyti 60 proc. Fondo GA.

Ne daugiau kaip 20 proc. Fondo GA gali būti investuota į Lietuvos Respublikos kolektyvinio investavimo subjektų įstatymo 79 straipsnyje ir 150 straipsnio 1 dalies 4 punkte nurodytas finansines priemones, laikantis minėto įstatymo 80, 81, 83 ir 84 straipsniuose nustatytų reikalavimų.

Fondui draudžiama įgyti esminį poveikį emitentui, kaip tai apibrėžta Lietuvos Respublikos kolektyvinio investavimo subjektų įstatymo 81 straipsniu.

Aukščiau yra nurodyti pagrindiniai Fondui taikomi investicijų diversifikavimo apribojimai. Bet kuriuo atveju Fondui yra taikomos visos Lietuvos Respublikos kolektyvinio investavimo subjektų įstatyme numatytos investicijų diversifikavimo nuostatos.

Fondas negali investuoti į tauriuosius metalus ar vertybinius popierius, suteikiančius į juos teises.

### **Finansinės rizikos valdymo politika**

„Synergy Global Allocation Fund“ investiciniai sprendimai priimami Fondo turtą investuojant į finansines priemones, atspindinčias skirtingas turto klases (akcijos, obligacijos, nekilnojamasis turtas, žaliavos, auksas ir pan.). Fondo turtas investuojamas pagal pasaulio rinkų portfelio (angl. *global market portfolio*) investavimo strategiją. Tai yra subalansuota investavimo strategija, pagal kurią didžioji dalis portfelio yra investuojama į tradicines turto klases, tokias kaip akcijos ir obligacijos (~90 proc.), tuo tarpu likusi portfelio dalis investuojama į alternatyvias turto klases, tokias kaip nekilnojamasis turtas, žaliavos ir pan.

Fondo finansinė rizika valdoma išskaidant (diversifikuojant) investicijų portfelį pagal Fondo taisyklėse numatytus diversifikavimo principus. Fondo investicijų portfelis, stengiantis kuo plačiau išskaidyti riziką, turi būti formuojamas pasitelkiant kuo platesnį ir mažai koreliuojančių pagrindinių turto klasių spektrą. Efektyviausia finansinė priemonė, kurią galima pritaikyti formuojant itin plačiai diversifikuotus investicijų portfelius, yra biržoje prekiaujami indeksiniai investiciniai fondai. Pasaulinė praktika rodo, jog geriausiai indeksus atkartoja mažiausią išlaidų rodiklį turintys, didžiausią turtą valdantys ir likvidžiausi indeksiniai investiciniai fondai.

Pagal bendrovės sukurtą investavimo strategijos bei rizikos valdymo metodiką, yra naudojami keturi rizikos parametrai (standartinis nuokrypis, paskutinių 12 mėnesių Fondo vertės pokytis, maksimalus kritimas nuo piko ir rinkos rizikos mato (RRM) klasė), kurie naudojami Fondo rizikai įsivertinti, bei atsakyti į klausimą, ar susiklosčiusi rinkos situacija yra standartinė, ar vyksta kažkas išskirtinio ir naudojama investavimo strategija turi būti peržiūrima.

Valdant Fondo riziką yra įsigyjami biržoje prekiaujami indeksiniai investiciniai fondai gali būti įtraukti į pagrindinių pasaulio finansų rinkų, kaip pavyzdžiui JAV, Didžiosios Britanijos, Vokietijos ir pan., biržų prekybos sąrašus.

### **Turto ir įsipareigojimų padidėjimo bei sumažėjimo pripažinimo principai**

Skaičiuojant grynujų aktyvų vertę (GAV), yra apskaičiuojama:

- turto vertė;
- įsipareigojimų vertė;
- turto ir įsipareigojimų verčių skirtumas, kuris ir atspindi GAV.

Turto ir įsipareigojimų skaičiavimas yra grindžiamas jų tikrąja verte, kuri atspindi grynujų aktyvų vertę, už kurią labiausiai tikėtina šiuos aktyvus parduoti.

Fondo turtas ir įsipareigojimai skaičiuojami pagal Verslo apskaitos standartų reikalavimus.

Turtas (ar jo dalis) yra nurašomas tik tada, kai:

- įgyvendinamos teisės į šį turtą (ar jo dalį);
- kai baigiasi teisių galiojimo laikas arba kai šios teisės perduodamos.

Įsipareigojimai (ar jų dalis) turi būti nurašomi tik tada, kai jie išnyksta, t. y. kai Fondo įsipareigojimai įvykdomi, anuliuojami ar nustoja galioti.

Skaičiuojant Fondo GAV užsienio valiuta įvertinto turto ir įsipareigojimų vertė nustatoma pagal vertinimo dieną apskaitoje taikomą euro ir užsienio valiutos santykį, nustatytą vadovaujantis Lietuvos Respublikos finansinės apskaitos įstatymu ir Valdymo įmoneje patvirtinta apskaitos politika.

### Atskaitymų kaupimo bendrovei ir depozitoriumui taisyklės

Valdymo įmonei priklausantis atlyginimas už Fondo valdymą skaičiuojamas kaupimo principu kiekvieną darbo dieną, skaičiuojant nuo atitinkamos Fondo investicinių vienetų klasės GAV (iki depozitoriumo mokesčio ir valdymo mokesčio apskaičiavimo) tą dieną. Tai dienai tenkantis atlyginimas apskaičiuojamas tos dienos atitinkamos Fondo investicinių vienetų klasės GAV dauginant iš metinio atlyginimo procentinio dydžio ir dalinant iš metinio darbo dienų skaičiaus. Apskaičiuojant atlyginimą taikomas darbo dienų atitinkamuose metuose skaičius. Valdymo mokestis mokamas kas mėnesį iki kito mėnesio 10 (dešimtos) dienos. Taikomas valdymo mokestis A klasei yra **0,5 proc.**, B klasei yra **0,75 proc.** nuo atitinkamos Fondo investicinių vienetų klasės GAV.

Pasibaigus kalendoriniams metams, atlyginimo už valdymą dydis yra tikslinamas. Per kalendorinius metus susidarę permokėjimai per 30 (trisdešimt) kalendorinių dienų nuo finansinių metų pabaigos gražinami Fondui, o susidarę įsiskolinimai turi būti per 30 (trisdešimt) kalendorinių dienų nuo finansinių metų pabaigos sumokėti Valdymo įmonei.

Į atlyginimą Valdymo įmonei nėra įskaičiuotas Valdymo įmonės imamas atlyginimas už Fondo vienetų platinimą. Platinimo mokestį už įsigijamus Fondo investicinius vienetus moka dalyvis pagal Fondo vienetų pirkimo–pardavimo sutartį. Platinimo mokestis į GA vertės skaičiavimus nėra įtrauktas.

Platinimo mokestis yra skirtas padengti išlaidas, susijusias su Fondo investicinių vienetų platinimu. Platinimo mokestis yra skaičiuojamas nuo investuojamos sumos. Platinimo mokestis yra atimamas iš visos investuojamos sumos, kurią perveda investuotojas, taigi į fondą investuojama suma sumažėja taikomo platinimo mokesčio dydžiu. Platinimo mokestį apskaičiuoja bei nurašo pati Valdymo įmonė. Fondo A klasei platinimo mokestis netaikomas. Fondo B klasei maksimalus platinimo mokestis yra **1,0 proc.**

Fondo A klasės investicinių vienetų išpirkimui taikomas **1,0 proc.** išpirkimo mokestis, jei fondo investiciniai vienetai yra išperkami jų neišlaikius ilgiau nei 3 (tris) metus nuo Fondo investicinių vienetų įsigijimo dienos. Fonde B klasės investicinių vienetų išpirkimui išpirkimo mokestis nėra taikomas.

Fondo keitimo mokestis yra skirtas tiesioginėms investicinių vienetų keitimo išlaidoms padengti. Šį mokestį apskaičiuoja bei nurašo pati Valdymo įmonė. Fondo A klasei keitimo mokestis netaikomas. Fondo B klasei yra taikomas **0,25 proc.** keitimo mokestis nuo keičiamų konkrečios klasės Fondo investicinių vienetų vertės. Fondo keitimo mokestis yra atskaitomas nuo sumos, atitinkančios keičiamų investicinių vienetų vertę, todėl į kitą fondą investuojama suma sumažėja taikomo Fondo keitimo mokesčio dydžiu.

Valdymo įmonės gražintų Fondui permokėjimų suma yra didinama Fondo GA vertė.

Atlyginimas Depozitoriumui yra ne didesnis kaip **0,5 proc.** nuo Fondo vidutinės metinės GAV. Mokestis Depozitoriumui už Fondo turto saugojimą skaičiuojamas kaupimo principu kiekvieną darbo dieną, apskaičiuojant tai darbo dienai tenkančią metinės mokesčio normos dalį. Tai dienai tenkanti mokėtino mokesčio dalis yra apskaičiuojama pagal tos dienos Fondo GAV (iki depozitoriumo mokesčio ir valdymo mokesčio apskaičiavimo), laikant, kad dienų skaičius metuose yra lygus tuose metuose esančiam faktiniam darbo dienų skaičiui. Depozitoriumas, jam priklausantį mokestį, nurašo nuo Fondo sąskaitos kas mėnesį. Depozitoriumas jam priklausantį mokestį nurašo nuo Fondo sąskaitos kas mėnesį per 10 (dešimt) darbo dienų pasibaigus mėnesiui, už kurį mokamas mokestis.

Pasibaigus kalendoriniams metams, atlyginimo už turto saugojimą dydis yra tikslinamas. Per kalendorinius metus susidarę permokėjimai už turto saugojimą per 30 (trisdešimt) kalendorinių dienų nuo finansinių metų pabaigos gražinami Fondui, o susidarę Fondo įsiskolinimai turi būti per 30 (trisdešimt) kalendorinių nuo finansinių metų pabaigos dienų sumokėti depozitoriumui.

Depozitoriumo gražintų Fondui permokėjimų suma yra didinama Fondo GA vertė.

Atlyginimas audito įmonei mokamas pagal Fondo faktines išlaidas, bet ne daugiau nei **0,5 proc.** nuo atitinkamo Fondo vidutinės metinės grynųjų aktyvų vertės. Atlyginimas audito įmonei skaičiuojamas kiekvieną darbo dieną. Tai dienai tenkanti mokėtino metinio atlyginimo dalis apskaičiuojama atsižvelgiant į audito sutarties sąlygas. Apskaičiuojant atlyginimą taikomas faktinių darbo dienų metuose skaičius.

Atlyginimas finansinių priemonių prekybos tarpininkams mokamas už tarpininkavimą perkant ir parduodant finansines priemones. Šis mokestis apskaičiuojamas kiekvieną darbo dieną, jei tą dieną buvo sudarytas nors vienas sandoris.

Atlyginimas tarpininkams mokamas paslaugų teikimo sutartyje nustatyta tvarka ir terminais. Šios išlaidos negali būti didesnės negu **1,0 proc.** nuo vidutinės metinės Fondo GAV.

Atlyginimas finansų įstaigoms už suteiktas paslaugas (valiutų keitimo, piniginių lėšų pervedimo ir kitos išlaidos) bei teisinės išlaidos, Valdymo įmonės patirtos atstovaujant Fondo dalyvių interesus, mokamos pagal sutartyse su paslaugų teikėju numatytus įkainius ir mokėjimo tvarką. Šios išlaidos negali būti didesnės negu **0,5 proc.** nuo vidutinės metinės Fondo gryųjų aktyvų vertės.

### Investicijų įvertinimo metodai, investicijų pervertinimo periodiškumas

Finansinės priemonės, kuriomis prekiaujama prekybos vietose, vertinamos tokia tvarka:

- pagal Valdymo įmonės valdybos patvirtintose GAV skaičiavimo procedūrose nurodytą ir viešai paskelbtą pagrindinės rinkos paskutinės prekybos sesijos uždarymo kainą (angl. *closing price*);
- jeigu per paskutinįją prekybos sesiją priemonė nebuvo kotiruojama, tikroji vertė nustatoma pagal paskutinę žinomą, tačiau ne daugiau kaip prieš 30 (trisdešimt) dienų buvusią vidutinę rinkos kainą arba uždarymo kainą, jei nuo paskutinės prekybos dienos neįvyko įvykių, dėl kurių dabartinė rinkos kaina yra reikšmingai mažesnė ar didesnė nei paskutinė žinoma kaina;
- jeigu priemonė nebuvo kotiruojama ilgiau nei 30 (trisdešimt) dienų iki vertinimo dienos arba buvo kotiruojama rečiau, nei nustatyta GAV skaičiavimo procedūrose, jos tikroji vertė nustatoma taip pat kaip priemonių, kuriomis prekybos vietose neprekiaujama.

Nuosavybės vertybiniai popieriai, kuriais prekybos vietose neprekiaujama, vertinami tokia tvarka:

- pagal nepriklausomo verslo vertintojo, turinčio teisę verstis tokia veikla, turto vertinimo ataskaitą, atitinkančią Lietuvos Respublikos turto ir verslo vertinimo pagrindų įstatymo reikalavimus. Turto vertinimo ataskaita galima remtis, jei nuo vertinimo praėjo ne daugiau kaip vieneri metai ir neatsirado išimtinių ar naujų svarbių aplinkybių, dėl kurių dabartinė rinkos kaina gali būti reikšmingai mažesnė ar didesnė nei nustatytoji vertintojo;
- jei dėl tam tikrų priežasčių negalima pasinaudoti aukščiau pateiktu metodu, vertinama pagal tikėtiną pardavimo kainą, nustatytą pagal parinktą vertinimo modelį (nurodytą Valdymo įmonės valdybos patvirtintose GAV skaičiavimo procedūrose), kuris finansų rinkoje yra visuotinai taikomas ir pripažintas;

Ne nuosavybės vertybiniai popieriai ir pinigų rinkos priemonės vertinami pagal taikomų apskaitos standartų reikalavimus.

Kolektyvinio investavimo subjektų vienetai (akcijos) vertinami pagal kolektyvinio investavimo subjekto nustatytą GAV.

Terminuotieji indėliai bankuose vertinami amortizuota savikaina.

Grynieji pinigai ir lėšos kredito įstaigose, išskyrus terminuotuosius indėlius, vertinami nominaliąja verte.

Išvestinės finansinės priemonės vertinamos pagal taikomų apskaitos standartų reikalavimus ir (arba) pagal tikėtiną pardavimo kainą, nustatytą pagal parinktą vertinimo modelį, nurodytą Valdymo įmonės valdybos patvirtintose GAV skaičiavimo procedūrose, kuris finansų rinkoje yra taikomas ir pripažintas;

Kitas turtas vertinamas pagal labiausiai tikėtiną pardavimo kainą, nustatytą pagal parinktą vertinimo modelį, nurodytą Valdymo įmonės valdybos patvirtintose GAV skaičiavimo procedūrose, kuris finansų rinkoje yra taikomas ir pripažintas.

### Investicinio vieneto vertės nustatymo taisyklės

Fondo investicinio vieneto vertė Fondo veiklos pradžios dieną buvo lygi **100 (šimtas) JAV dolerių**. Pradėjus platinti A ir B klasės Fondo investicinius vienetus, pradinė naujų klasių investicinio vieneto vertė bus tokia pati kaip tą darbo dieną apskaičiuota Fondo investicinio vieneto vertė. Jeigu A klasės Fondo investiciniai vienetai pradeda platinti vėliau nei B klasės Fondo investiciniai vienetai, pradinė A klasės Fondo investicinio vieneto vertė bus lygi tos darbo dienos B klasės Fondo investicinio vieneto vertei.

Konkrečios klasės Fondo investicinio vieneto vertė nustatoma konkrečios investicinių vienetų klasės GAV padalijus iš visų apyvartoje esančių konkrečios klasės investicinių vienetų skaičiaus. Konkrečios klasės investicinio vieneto vertė skaičiuojama keturių skaitmenų po kablelio tikslumu, apvalinant pagal matematinės apvalinimo taisykles.

Einamosios dienos gryųjų aktyvų ir konkrečios klasės Fondo investicinio vieneto vertės apskaičiuojamos kitą darbo dieną, einančią po vertinimo dienos iki **12.00 val.** Lietuvos laiku, ir paskelbiamos Valdymo įmonės internetinėje svetainėje [www.synergy-finance.com](http://www.synergy-finance.com).

## Poataskaitiniai įvykiai

Reikšmingų poataskaitinių įvykių, kurių neatskleidimas gali turėti reikšmingos įtakos finansinių ataskaitų vartotojų galimybei priimti sprendimus nebuvo.

### 19.3.3. Aiškinamojo rašto pastabos

-

## 20. Visas audito išvados tekstas

Informacija pateikiama tik metinėje ataskaitoje.

## 21. Informacija apie kolektyvinio investavimo subjekto investicinės veiklos pajamas ir patirtas sąnaudas per ataskaitinį laikotarpį (Eurais)

I.	Pajamos iš investicinės veiklos	
1.	Palūkanų pajamos	-
2.	Realizuotas pelnas (nuostolis) iš investicijų į:	<b>2.227,32</b>
2.1.	nuosavybės vertybinius popierius	-
2.2.	ne nuosavybės vertybinius popierius	-
2.3.	pinigų rinkos priemonės	-
2.4.	išvestines finansines priemones	-
2.5.	kitų kolektyvinio investavimo subjektų vienetus	2.227,32
2.6.	nekilnojamojo turto objektus	-
2.7.	kitas investicines priemones	-
3.	Nerealizuotas pelnas (nuostolis) iš:	<b>133.966,72</b>
3.1.	nuosavybės vertybinių popierių	-
3.2.	ne nuosavybės vertybinių popierių	-
3.3.	pinigų rinkos priemonių	-
3.4.	išvestinių finansinių priemonių	-
3.5.	kitų kolektyvinio investavimo subjektų vienetai	133.966,72
3.6.	nekilnojamojo turto objektų	-
3.7.	kitų investicinių priemonių	-
4.	Kitos pajamos:	<b>36.276,66</b>
4.1.	nekilnojamojo turto nuomos pajamos	-
4.2.	teigiamas rezultatas iš valiutų kursų skirtumo	-
4.3.	kitos	36.276,66
	<b>Pajamų iš viso</b>	<b>172.470,70</b>
II.	Sąnaudos	
1.	Veiklos sąnaudos:	<b>15.440,72</b>
1.1.	atskaitymai už valdymą	9.693,56
1.2.	atskaitymai depozitoriumui	2.538,53
1.3.	mokėjimai tarpininkams	1.552,05
1.4.	išlaidos už auditą	1.622,41
1.5.	kiti mokėjimai ir išlaidos (išvardinti)	34,17
2.	Kitos išlaidos:	66.716,29
2.1.	palūkanų išlaidos	-
2.2.	išlaidos, susijusios su valdomais nekilnojamojo turto objektais	-
2.3.	neigiamas rezultatas iš valiutų kursų skirtumo	66.716,29
2.4.	kitos	-
	<b>Sąnaudų iš viso</b>	<b>82.157,01</b>
III.	Grynosios pajamos	90.313,69
IV.	Išmokos (dividendai) investicinių vienetų savininkams	-
V.	Reinvestuotos pajamos	90.313,69



22. Informacija apie pelną ir (arba) nuostolį, patirtą per finansinius metus pardavus kiekvieną nekilnojamojo turto objektą

-

23. Informacija apie nekilnojamojo turto agentūras, kurių paslaugomis valdydama kolektyvinio investavimo subjekto turtą naudojasi kolektyvinio investavimo subjekto valdymo įmonė

-

24. Paskutinės nekilnojamojo turto vertintojų nustatytos kiekvieno kolektyvinio investavimo subjekto investicinių portfelių sudarančio nekilnojamojo turto objekto vertės

-

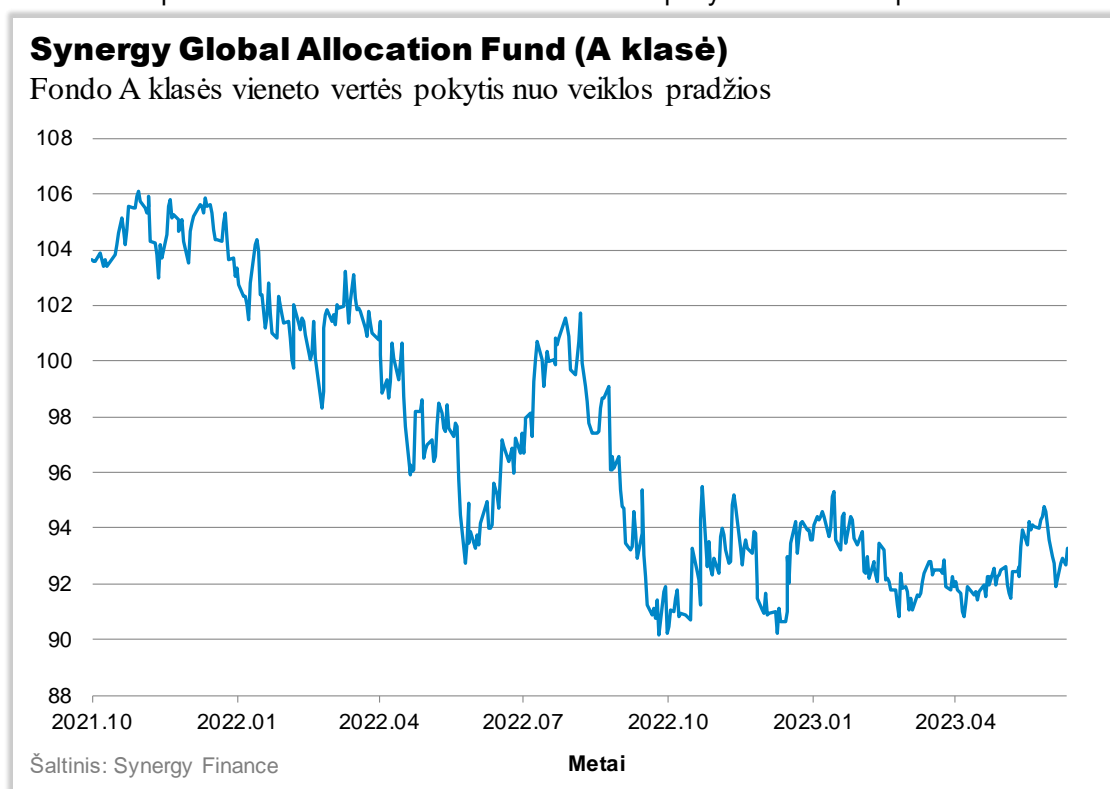
## VII. KITA INFORMACIJA

25. Kita reikšminga informacija apie kolektyvinio investavimo subjekto finansinę būklę, veiksniai ir aplinkybės, turėję įtakos kolektyvinio investavimo subjekto turtui ir įsipareigojimams

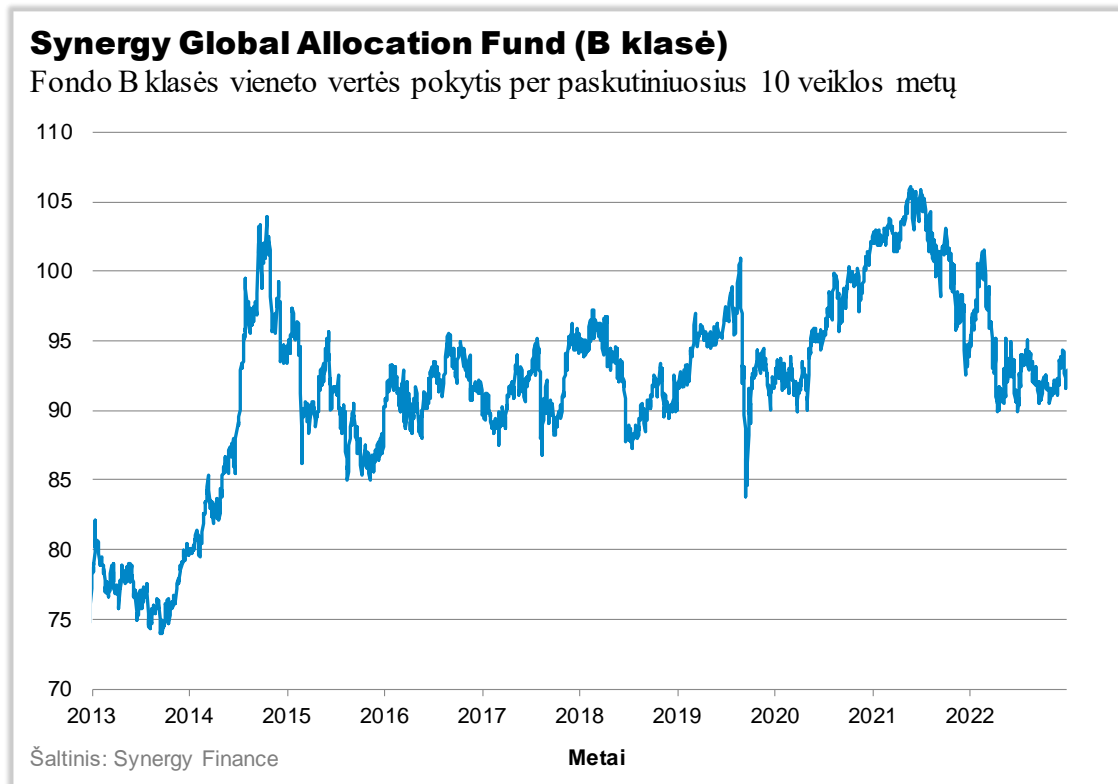
Kitos reikšmingos informacijos apie Fondo finansinę būklę nėra.

26. Paaiškinimai, komentarai, iliustruojamoji grafinė medžiaga ir kita svarbi informacija apie kolektyvinio investavimo subjekto veiklą, kad investuotojas galėtų tinkamai įvertinti subjekto veiklos pokyčius ir rezultatus

1 paveikslas: Fondo A klasės vieneto vertės pokytis nuo veiklos pradžios



2 paveikslas: Fondo B klasės vieneto vertės pokytis per paskutiniuosius 10 veiklos metų



## VIII. INFORMACIJA APIE DIVIDENDŲ IŠMOKĖJIMĄ

### 27. Informacija apie priskaičiuotus ir (ar) išmokėtus dividendus

Per ataskaitinį laikotarpį Fondas klientams neišmokėjo ir neapskaitė mokėtinų dividendų.

## IX. INFORMACIJA APIE KOLEKTYVINIO INVESTAVIMO SUBJEKTO REIKMĖMS PASISKOLINTAS SUMAS

### 28. Kolektyvinio investavimo subjekto pasiskolintos lėšos ataskaitinio laikotarpio pabaigoje

Per ataskaitinį laikotarpį ir jo pabaigoje Fondo reikmėms pasiskolintų lėšų nebuvo.

### 29. Kolektyvinio investavimo subjekto paskolintos lėšos ataskaitinio laikotarpio pabaigoje

Per ataskaitinį laikotarpį ir jo pabaigoje Fondo lėšos nebuvo skolinamos.

## X. ATSAKINGI ASMENYS

### 30. Konsultantų, kurių paslaugomis buvo naudojamos rengiant ataskaitą (finansų maklerio įmonės, auditoriai ir kt.), vardai, pavardės (juridinių asmenų pavadinimai), adresai, leidimo verstis atitinkama veikla pavadinimas ir numeris

Konsultantų paslaugomis rengiant ataskaitas nesinaudota.

### 31. Ataskaitą parengusių asmenų vardai, pavardės, pareigos, darbovietė (jeigu ataskaitą rengę asmenys nėra bendrovės darbuotojai)


Ataskaitą parengė valdymo įmonės darbuotojai.

### 32. Valdymo įmonės administracijos vadovo, vyriausiojo finansininko, ataskaitą rengusių asmenų ir konsultantų parašai ir patvirtinimas, kad joje pateikta informacija yra teisinga ir nėra nutylėtų faktų, galinčių daryti esminę įtaką pateikiamų rodiklių vertėms.

Aš, UAB „Synergy finance“ direktorius Arūnas Čiulada, patvirtinu, kad ataskaitoje pateikta informacija yra teisinga ir nėra nutylėtų faktų, galinčių daryti esminę įtaką pateikiamų rodiklių vertėms.



Aš, UAB „Synergy finance“ investicijų valdymo skyriaus vadovas Artūras Milevskis, patvirtinu, kad ataskaitoje pateikta informacija yra teisinga ir nėra nutylėtų faktų, galinčių daryti esminę įtaką pateikiamų rodiklių vertėms.



### 33. Asmenys, atsakingi už ataskaitoje pateikiamą informaciją:

33.1. už ataskaitą atsakingi įmonės valdymo organų nariai, darbuotojai ir administracijos vadovas

Vardas ir pavardė	Arūnas Čiulada	Artūras Milevskis
Pareigos	Direktorius	Investicijų valdymo skyriaus vadovas
Telefono numeris	+370 611 14582	+370 610 04134
El. pašto adresas	<a href="mailto:arunas@synergy-finance.com">arunas@synergy-finance.com</a>	<a href="mailto:arturas@synergy-finance.com">arturas@synergy-finance.com</a>

33.2. jeigu ataskaitą rengia konsultantai arba ji rengiama padedant konsultantams, nurodyti konsultantų vardus, pavardes, telefonų ir faksų numerius, el. pašto adresus (jeigu konsultantas yra juridinis asmuo, nurodyti jo pavadinimą, telefonų ir faksų numerius, el. pašto adresą bei konsultanto atstovo (-ų) vardą, pavardę); pažymėti, kokias konkrečias dalis rengė konsultantai arba kokios dalys parengtos jiems padedant, ir nurodyti konsultantų atsakomybės ribas.

Konsultantų paslaugomis rengiant ataskaitas nesinaudota.

**VILNIUS**  
**2023 rugpjūtis**